




**DEUTZ  
FAHR**

# **Catálogo de repuestos**

**válido a partir del tractor N°: 160/0001**

# **AX 160S**

## **Turbo**

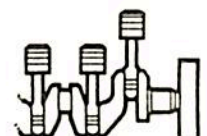























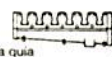



























































































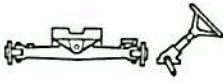








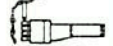


















































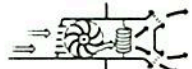





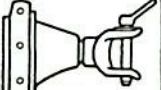



















EN EL PRESENTE CATALOGO SE ENCUENTRAN INDICADAS TODAS LAS  
PIEZAS CORRESPONDIENTES A:

EMBRAGUE - TRANSMISION - CHASIS - EQUIPOS OPCIONALES  
CON RESPECTO A LAS PIEZAS DEL MOTOR, CONSULTAR EL CATALOGO  
DE REPUESTOS MOTORES


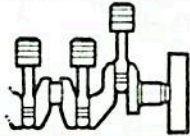
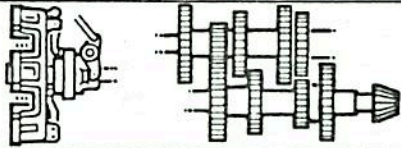
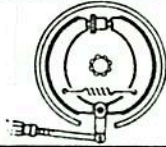
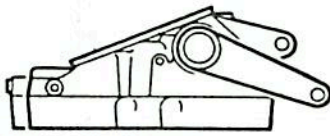
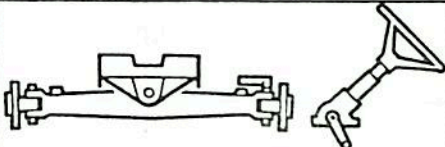

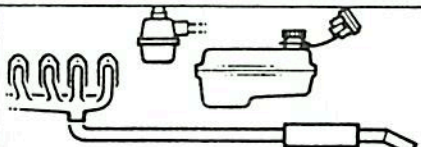

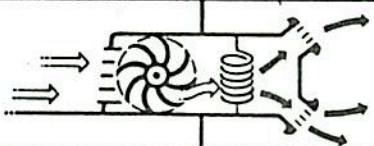
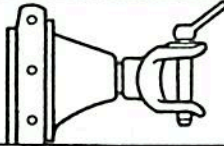
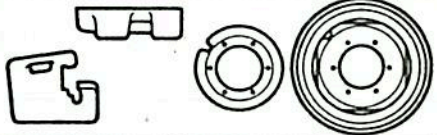
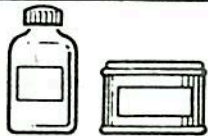
*Los grabados y descripciones de este catálogo no representan compromiso para la firma DEUTZ ARGENTINA S.A.I.C. y F. aunque mantenga firmes las características primordiales del modelo explicado e ilustrado; se reserva el derecho de suministrar en cualquier momento los ocasionales cambios de partes y detalles de accesorios que crea más conveniente, procurando mejorar el modelo correspondiente a este catálogo, cualquiera fuere la necesidad que lo ocasione, ya sea de carácter comercial o constructivo.*

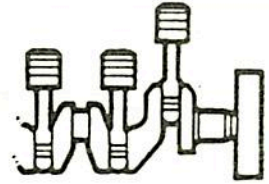
Prohibida su reproducción total o parcial  
ES PROPIEDAD  
Impreso en Argentina  
1ª EDICION

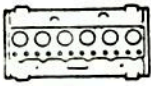








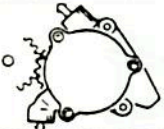
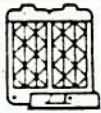

<b>1</b>    <b>Motor</b>	01  Bloque motor 0	02  Cárter inferior 0	04  Cilindro 0	05  Cigüeñal 0	06  Biela 0	07  Embolo 0	
	08  Culata 0	10  Arbol de levas 0	11  Partes distribución 0	14  Bomba de aceite lubricante 0	15  Refrigerador de aceite 0	15  Filtro de aceite lubricante 0	
	16  Tuberías de aceite 0	17  Bomba de inyección 0	18  Accionam. p. bomba inyección 0	19  Inyector 0	20  Filtro de combustible 0	21  Tuberías de combustible 0	
	22  Admisión de aire 0	22  Filtro de aire 0	26  Controler incandescencia 0	33  Compresor de aire 0	39  Ventilador de refrigeración 0	40  Sistema quita aire refrig 0	
	41  Colector de escape 0	43  Turbo-sobrealimentador 0	44  Generatriz 0	44  Arrancador 0	48  Equipo eléctrico 0	51  Instrumentos de medición 0	
	52  Embrague 0	55  Sistema de parada del motor 0	61  Caja de evacuación de aire 0	63  Medio auxiliar de arranque 0	83  Bomba hidráulica 0	90  Lote juntas 0	
	<b>2</b>						
	02  Embrague 3	03  Accionamiento del embrague 3	04  Accionam. embrague tdf 3	09  Caja del embrague 3	08  Caja de transmisión 3	16  Tapa de cierre 3	
	07  Bomba hidr. p. transmisión 3	07  Abastec. de aceite lubricante 3	07  Abastec. de aceite a presión 3	20  Conductos aceite en caja transm. 3	09  Aparatos de mando p. transm. 3	22  Accionamiento p. transm. 3	
	09  Cambio intermedio 3	12  Mando p. cambio intermedio 3	11  Cambio de marchas 3	16  Freno de embrague 3	12  Mando para cambio de marchas 3	26  Tracción delantera 3	
27  Conexión tracción delantera 3	11  Mando hidr. p. tracción delantera 3	17  Accionamiento p. barra segadora 3	18  Mando p. accionam. barra segadora 3	23  Grupo cónico 3	23  Eje intermedio 3		
24  Diferencial 3	25  Bloqueo del diferencial 3	25  Accionam. p. bloqueo diferencial 3	11  Mando hidr. p. tdf. trasera 3	11  Mando hidr. p. bloqueo diferencial 3	27  Puente trasero 3	27  Engranaje planetario 3	
77  Arbol toma de fuerza (tdf) 3	14  Accionam. tdf 3	11  Mando hidr. p. tdf. trasera 3	13  Tdf frontal 3	15  Mando p. tdf. frontal 3	77  Protección tdf 3		
63  Protección tdf sin listón guía 3	15  Protección tdf frontal 3	19  Accionam. polea acanalada 3					
<b>3</b>							
23  Accionam. freno motor 4	29  Freno de estacionam. 3	29  Accionam. freno estacionam. 3	30  Freno de servicio 3	28  Freno serv. p. eje delant. motriz 3	30  Accionam. freno de servicio 3		
55  Sistema de aire comprimido 4	56  Sistema de freno hidr. p. remolque 4						
<b>4</b>							
01  Abastecim. aceite 4	18  Refrigerad. aceite 4	04  Tanque aceite 4	08  Partes individuales elev. hidr. 4	81  Equipo de cilindro hidr. 4	30  Cilindro hidráulico adicional 4		
06  Aparato de mando regulado 4	05  Tanque de aceite 4	04  Control remoto 4	07  Control remoto 4	07  Aparatos de mando, Westinghouse 4	88  Combin. aparatos de mando Deutz 4		
40  Aparatos de mando, Deutz 4	88  Accionamiento 4	88  Empalmes de control remoto 4	07  Empalmes de control remoto 4	11  Acoplamiento tripuntal 4	12  Barra enganche p. acopl. tripuntal 4		
80  Conductos p. elev. hidr. frontal 4	80  Conductos hidráulicos 4	84  Sist. refrig. aceite p. elev. hidr. frontal 4	09  Elevador hidráulico frontal 4	13  Bloque elevador hidr. frontal 4	30  Cil. hidr. elevador hidr. frontal 4		
36  Bastidor refuerzo (elev. hidr. frontal) 3	17  Enganche hidráulico Deutz 4	17  Triángulo para aperos 3	65  Dispositivo de elevación 3	30  Cilindro hidráulico 4			

<b>5</b>  <b>Ejes delanteros, Dirección</b>	<b>32</b>  Caballete soporte eje delant. 3	<b>33</b>  Eje telescópico 3	<b>28</b>  Eje delantero motriz 3	<b>21</b>  Arbol cardan 3	<b>37</b>  Dirección mecán. hidr. de bloque 3	<b>89</b>  Direc. hidrostática 4
	<b>30</b>  Cilindro hidráulico 4					
<b>6</b>  <b>Carrocería</b>	<b>74</b>  Parachoques 3	<b>38</b>  Tabique de separación 3	<b>41</b>  Capot de motor 3	<b>71</b>  Porta-placa matricula 3	<b>55</b>  Caja de revestimiento 3	<b>53</b>  Tablero de instrumentos 3
	<b>55</b>  Tablero de instrumentos 3	<b>46</b>  Sistema de aceleración 3	<b>47</b>  Dispositivo de parada 3	<b>52</b>  Guardabarros delanteros 3	<b>51</b>  Guardabarros traseros 3	<b>53</b>  Piso 3
	<b>36</b>  Chasis 3	<b>55</b>  Parrilla frontal 3	<b>40</b>  Carrocería lateral 3	<b>61</b>  Bastidor de protección 3	<b>37</b>  Cabinas 4	<b>51</b>  Revestimiento trasero 3
	<b>75</b>  Consola de mando 3	<b>86</b>  Revestimiento de cabina 3	<b>86</b>  Recubrimiento del piso 3	<b>54</b>  Asiento del conductor 3	<b>76</b>  Asiento para acompañante 3	<b>70</b>  Elementos de fijación 3
	<b>77</b>  Estribo 3	<b>41</b>  Soporte de batería 3	<b>60</b>  Caja de herramientas 3	<b>67</b>  Espejo retrovisor 3	<b>68</b>  Reflectores traseros 3	<b>71</b>  Rotulos 3
	<b>80</b>  Calzo 3	<b>39</b>  Superficie de carga 3	<b>57</b>  Tapón roscado 3			
	<b>01</b>  Tabique 3	<b>01</b>  Cubierta protectora 3	<b>01</b>  Tubería de aceite lubricante 3	<b>01</b>  Tubería de purga de aire 3	<b>42</b>  Tanque de combustible 3	<b>42</b>  Tanque adicional 3
	<b>69</b>  Indicador de nivel 3	<b>42</b>  Filtro de combustible 3	<b>43</b>  Filtro de aire 3	<b>44</b>  Sistema de escape 3		
	<b>49</b>  Equipo eléctrico 3	<b>49</b>  Caja conexiones, instrumentos 3	<b>49</b>  Lampara aviso 3	<b>56</b>  Tractómetro 3	<b>56</b>  Tacógrafo 3	<b>49</b>  Lavaparabrisas 3
	<b>49</b>  Faro 3	<b>49</b>  Lámparas 3				
<b>9</b>  <b>Calefac. Aire acondic.</b>	<b>85</b>  Calefac. por aire 3	<b>85</b>  Ventilación 3	<b>85</b>  Calefac. por aceite 3	<b>85</b>  Calefac. adicional 3	<b>85</b>  Sist. de aire acondic. 3	
<b>10</b>  <b>Dispositivo enganche</b>	<b>32</b>  Boca enganche 3	<b>11</b>  Perno enganche 4	<b>62</b>  Porta-lastre 4	<b>32</b>  Acople para maniobras 3	<b>63</b>  Acople para remolques 3	<b>62</b>  Enganche automático p. remolques 3
	<b>14</b>  Estribo de soporte 4	<b>14</b>  Péndulo de tracción 4	<b>20</b>  Dispositivo de elevación 4	<b>15</b>  Barra enganche y superficie carga 4		
<b>11</b>  <b>Ruedas, Lastre</b>	<b>58</b>  Ruedas de plato, delante 3	<b>58</b>  Ruedas de modif. de via, delante 3	<b>59</b>  Ruedas de plato, atrás 3	<b>59</b>  Ruedas de modif. de via, atrás 3	<b>62</b>  Pesos de lastre delanteros 4	<b>32</b>  Pesos lastre p. acople maniobras 3
	<b>61</b>  Pesos lastre p. ruedas 4					
<b>12</b>  <b>Varios</b>						

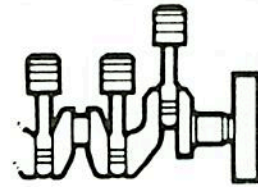


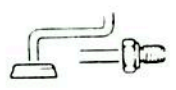
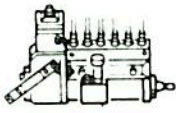

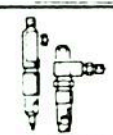
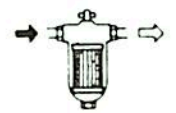
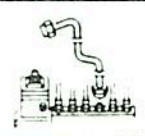
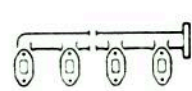





		Grupos funcionales Tractores	
1		<b>Motor</b> Bloque motor, sumidero de aceite, Cilindro, émbolos, bomba de inyección, toberas, sistema de conducción de aire, generator	
2		<b>Transmisión/embrague</b> Embrague y elementos de operación Transmisión y elementos de mando Accionamientos secundarios, Puerta trasera, árbol toma de fuerza	
3		<b>Freno</b> Freno manual y mando Freno de rodadura y mando Sistema de aire comprimido Freno hidráulico para remolques	
4		<b>Sistema hidráulico</b> Abastecimiento de aceite Elevador hidráulico de efecto Regulado, acoplamiento tripuntal Mando hidráulico	
5		<b>Ejes delanteros/dirección</b> Eje telescópico, eje delantero Motriz, árbol articulado Dirección y varillaje dirección Caballete de soporte eje delantero	
6		<b>Carrocería</b> Capot de motor, tabique de separación Guardabarros delante y atrás, cabina Asientos, dispositivo de graduación de revoluciones y dispositivo de parada	
7		<b>Sistema de abastecimiento</b> Tanque de combustible Filtro de combustible Indicador de nivel en el tanque Filtro de aire	
8		<b>Equipo eléctrico</b> Cableado, instrumentos Relais y conmutadores Faros, Lámparas	
9		<b>Calefac./aire acondic.</b> Calefacción por aire caliente calentado por el motor, calefacción a aceite Soplador, sistema de aire acondicionado Calefacción a motor parado	
10		<b>Dispositivo enganche</b> Acople de enganche mecánico y automático, boca de enganche del. Porta-lastre Péndulo de tracción	
11		<b>Ruedas/lastre</b> Ruedas de plato, del. y atrás Ruedas de modificación de vía, del. Ruedas de modificación de vía y atrás	
12		<b>Varios</b> Pinturas Grasas, aceites	

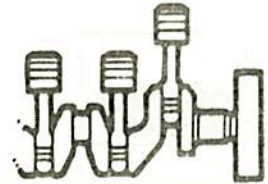





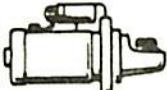



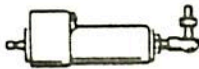
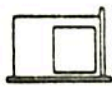



<b>GRUPOS DE CONSTRUCCION</b>		<b>Pág.</b>
	<b>01</b> BLOQUE MOTOR	
	<b>02</b> CARTER INFERIOR	
	<b>04</b> CILINDRO	
	<b>05</b> CIGÜEÑAL	
	<b>06</b> BIELA	
	<b>07</b> PISTON	
	<b>08</b> CULATA	
	<b>10</b> ARBOL DE LEVAS	
	<b>11</b> PARTES DE DISTRIBUCION	
	<b>14</b> BOMBA DE ACEITE LUBRICANTE	
	<b>15</b> REFRIGERADOR DE ACEITE	
	<b>15</b> FILTRO DE ACEITE LUBRICANTE	

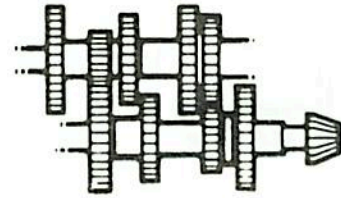







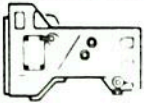
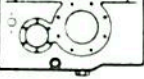
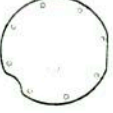
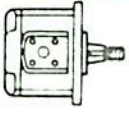
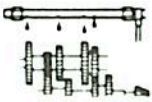
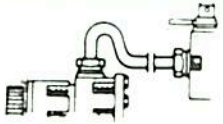
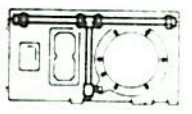

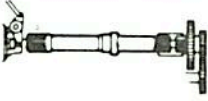
<b>GRUPOS DE CONSTRUCCION</b>		<b>Pág.</b>
	<b>16</b> TUBERIAS DE ACEITE	
	<b>17</b> BOMBA DE INYECCION	
	<b>18</b> ACCIONAM. P. BOMBA INYECCION	
	<b>19</b> INYECTOR	
	<b>20</b> FILTRO DE COMBUSTIBLE	
	<b>21</b> TUBERIAS DE COMBUSTIBLE	
	<b>22</b> ADMISION DE AIRE	
	<b>22</b> FILTRO DE AIRE	
	<b>26</b> SISTEMA DE PRECALENTAMIENTO	
	<b>33</b> COMPRESOR DE AIRE	
	<b>39</b> VENTILADOR DE REFRIGERACION	
	<b>40</b> SISTEMA GUIA AIRE REFRIG.	



<b>GRUPOS DE CONSTRUCCION</b>		Pág.
	<b>41</b> <b>COLECTOR DE ESCAPE</b>	
	<b>43</b> <b>TURBO-SOBREALIMENTADOR</b>	
	<b>44</b> <b>GENERATRIZ</b>	
	<b>44</b> <b>ARRANCADOR</b>	
	<b>48</b> <b>ACCESORIOS ELECTRICOS</b>	
	<b>51</b> <b>INSTRUMENTOS DE MEDICION</b>	
	<b>52</b> <b>EMBRAGUE</b>	
	<b>56</b> <b>SISTEMA DE PARADA DEL MOTOR</b>	
	<b>61</b> <b>CAJA DE EVACUACION DE AIRE</b>	
	<b>63</b> <b>MEDIO AUXILIAR DE ARRANQUE</b>	
	<b>83</b> <b>BOMBA HYDRAULICA</b>	
	<b>90</b> <b>LOTE DE JUNTAS</b>	


**GRUPOS DE CONSTRUCCION**













Pág.

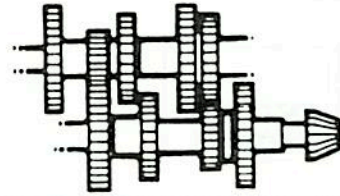
	<b>02</b> EMBRAGUE	27 28
	<b>03</b> ACCIONAMIENTO DEL EMBRAGUE	
	<b>04</b> ACCIONAM. EMBRAGUE TDF	
	<b>09</b> CAJA DEL EMBRAGUE	30
	<b>08</b> CAJA DE TRANSMISION	31 33
	<b>16</b> TAPA DE CIERRE	
	<b>07</b> BOMBA HIDR. P. TRANSMISION	
	<b>07</b> ABASTEC. DE ACEITE LUBRICANTE	
	<b>07</b> ABASTEC. DE ACEITE A PRESION	
	<b>20</b> CONDUCTOS ACEITE EN CAJA TRANSMIS.	
	<b>09</b> APARATOS DE MANDO P. TRANSMIS.	
	<b>22</b> ACCIONAMIENTO P. TRANSMIS.	




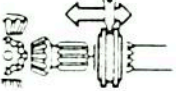
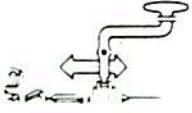
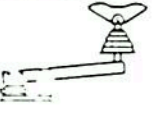
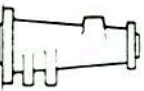

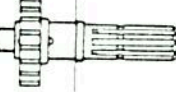

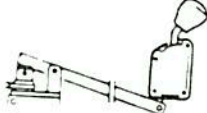
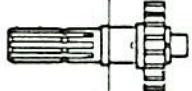

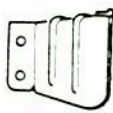
**GRUPOS DE CONSTRUCCION**

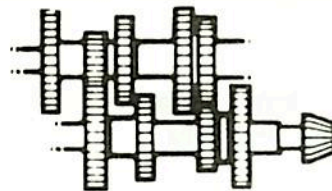
Pág.

	<b>09</b> CAMBIO INTERMEDIO	
	<b>12</b> MANDO P. CAMBIO INTERMEDIO	
	<b>11</b> CAMBIO DE MARCHAS	34 37
	<b>16</b> FRENO DE EMBRAGUE	
	<b>12</b> MANDO PARA CAMBIO DE MARCHAS	38 39
	<b>26</b> TRACCION DELANTERA	
	<b>27</b> MANDO TRACCION DELANTERA	
	<b>11</b> MANDO HIDR. P. TRACCION DELANTERA	
	<b>17</b> ACCIONAMIENTO P. BARRA SEGADORA	
	<b>18</b> MANDO P. ACCIONAM. BARRA SEGADORA	
	<b>23</b> GRUPO CONICO	40
	<b>23</b> EJE INTERMEDIO	


**GRUPOS DE CONSTRUCCION**

Pág.

	<b>24</b>	<b>DIFERENCIAL</b>	41 42
	<b>25</b>	<b>BLOQUEO DEL DIFERENCIAL</b>	
	<b>25</b>	<b>ACCIONAM. P. BLOQUEO DIFERENCIAL</b>	
	<b>11</b>	<b>MANDO HIDR. P. BLOQUEO DIFERENCIAL</b>	
	<b>27</b>	<b>PUENTE TRASERO</b>	
	<b>27</b>	<b>ENGRANAJE PLANETARIO</b>	43 44
	<b>77</b>	<b>ARBOL TOMA DE FUERZA (TDF) TRASERA</b>	45 46
	<b>14</b>	<b>ACCIONAM. TDF TRASERA</b>	47
	<b>11</b>	<b>MANDO HIDR. P. TDF TRASERA</b>	
	<b>13</b>	<b>TDF FRONTAL</b>	
	<b>15</b>	<b>MANDO P. TDF FRONTAL</b>	
	<b>77</b>	<b>PROTECCION TDF TRASERA</b>	

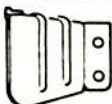


**GRUPOS DE CONSTRUCCION**

Pág.



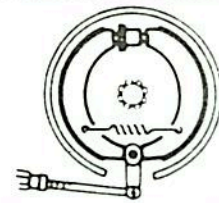
**63**      PROTECCION TDF SIN LISTON GUIA

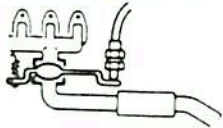



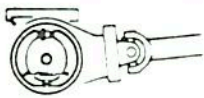


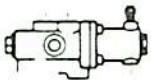


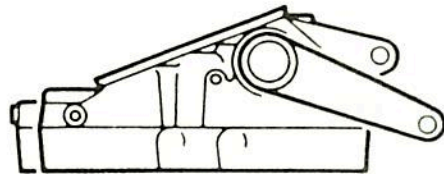
**15**      PROTECCION TDF FRONTAL

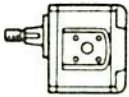
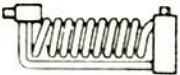
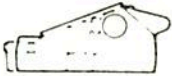




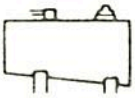
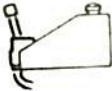
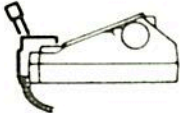




**19**      ACCIONAM. POLEA ACANALADA

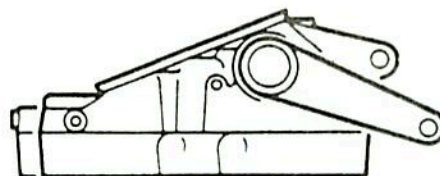






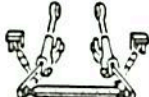


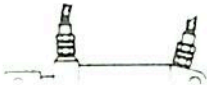
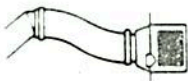

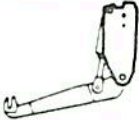
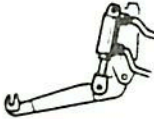
<b>GRUPOS DE CONSTRUCCION</b>		<b>Pág.</b>
	<b>23</b> ACCIONAM. FRENO MOTOR	
	<b>29</b> FRENO DE ESTACIONAMIENTO	
	<b>29</b> ACCIONAM. FRENO ESTACIONAM.	49
	<b>30</b> FRENO DE SERVICIO	50 51
	<b>28</b> FRENO SERV. P. EJE DELANT. MOTRIZ	
	<b>30</b> ACCIONAM. FRENO DE SERVICIO	52 54
	<b>55</b> SISTEMA DE AIRE COMPRIMIDO	
	<b>56</b> SISTEMA DE FRENO HIDR. P. REMOLQUE	

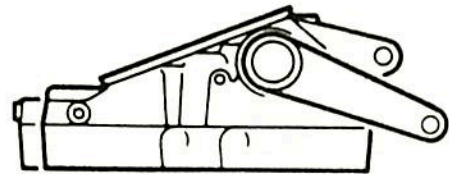


<b>GRUPOS DE CONSTRUCCION</b>		<b>Pág.</b>
	<b>01</b> ABASTECIM. ACEITE	55 57
	<b>18</b> REFRIGERAD. ACEITE	
	<b>04</b> TANQUE ACEITE	
	<b>08</b> ELEVADOR HIDRAULICO	
	<b>81</b> EQUIPO DE CILINDRO HIDR.	
	<b>30</b> CILINDRO HIDRAULICO ELEVADOR HIDR.	
	<b>06</b> APARATO DE MANDO REGULADO	
	<b>05</b> TANQUE DE ACEITE ADICIONAL	
	<b>04</b> CONTROL REMOTO	
	<b>07</b> SISTEMA DE CONTROL REMOTO	
	<b>07</b> APARATOS DE MANDO WESTINGHOUSE	
	<b>88</b> COMBIN. APARATOS DE MANDO DEUTZ	




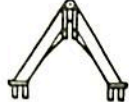





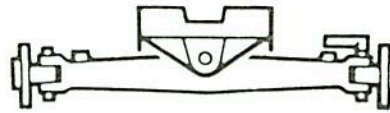
<b>GRUPOS DE CONSTRUCCION</b>		<b>Pág.</b>
	<b>40</b> APARATO DE MANDO DEUTZ	
	<b>88</b> MANDO HIDRAULICO	58
	<b>88</b> EMPALMES DE CONTROL REMOTO	59
	<b>07</b> EMPALMES DE CONTROL REMOTO	
	<b>11</b> ACOPLAMIENTO TRIPUNTAL	
	<b>12</b> BARRA ENGANCHE P. ACOPL. TRIPUNTAL	
	<b>80</b> CONDUCTOS P. ELEV. HIDR. FRONTAL GI	
	<b>90</b> CONDUCTOS P. ELEV. HIDR. FRONTAL	
	<b>84</b> SIST. REFRIG. ACEITE P. ELEV. HIDR. FRONTAL	
	<b>09</b> ELEVADOR HIDRAULICO FRONTAL	
	<b>13</b> BLOQUE ELEVADOR HIDR. FRONTAL	
	<b>30</b> CIL. HIDR. - ELEVADOR HIDR. FRONTAL	

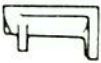





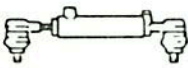


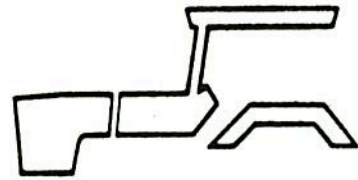
**GRUPOS DE CONSTRUCCION**

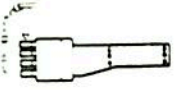

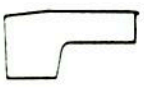

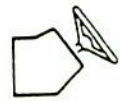
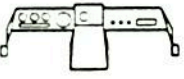

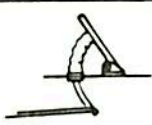
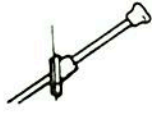


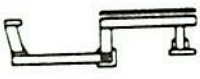
Pág.

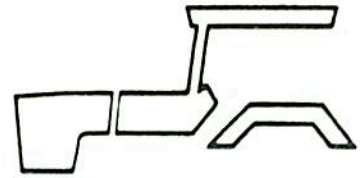
	<p><b>36</b>      <b>BASTIDOR REFUERZO (ELEV. HIDR. FRONTAL)</b></p>	
	<p><b>17</b>      <b>DEUTZ-HITCH</b></p>	
	<p><b>17</b>      <b>TRIANGULO PARA APEROS</b></p>	
	<p><b>65</b>      <b>DISPOSITIVO DE ELEVACION HIDR.</b></p>	
	<p><b>30</b>      <b>CILINDRO HIDRAULICO P. DISP. ELEV.</b></p>	<p>60</p>



GRUPOS DE CONSTRUCCION			Pág.
	32	CABALLETE SOPORTE EJE DELANT.	61
	33	EJE TELESCOPICO	62 64
	28	EJE DELANTERO MOTRIZ	
	21	ARBOL ARTICULADO	
	37	DIRECCION MECAN., HIDROBLOQUE	
	89	DIREC. HIDROSTATICA	65 68
	30	CILINDRO HIDRAULICO	



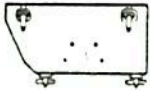


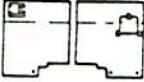
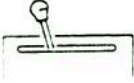

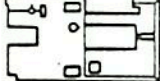


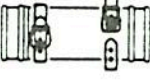


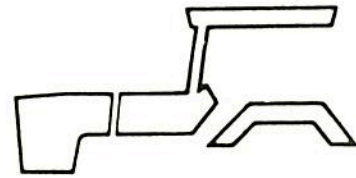
<b>GRUPOS DE CONSTRUCCION</b>		<b>Pág.</b>
	<b>74</b> <b>PARACHOQUES</b>	
	<b>38</b> <b>TABIQUE DE SEPARACION</b>	
	<b>41</b> <b>CAPOT DE MOTOR</b>	69 70
	<b>71</b> <b>PORTA-PLACA MATRICULA</b>	
	<b>55</b> <b>CAJA DE REVESTIMIENTO</b>	71
	<b>53</b> <b>TABLERO DE INSTRUMENTOS</b>	
	<b>55</b> <b>TABLERO DE INSTRUMENTOS</b>	
	<b>46</b> <b>SISTEMA DE ACELERACION</b>	72 73
	<b>47</b> <b>DISPOSITIVO DE PARADA</b>	
	<b>52</b> <b>GUARDABARROS DELANTEROS</b>	
	<b>51</b> <b>GUARDABARROS TRASEROS</b>	74 75
	<b>53</b> <b>PISO</b>	76 77


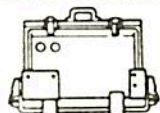









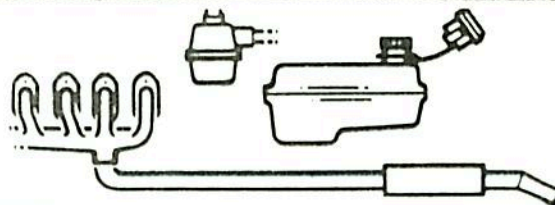
**GRUPOS DE CONSTRUCCION**


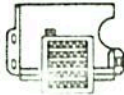
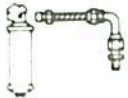
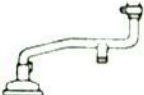
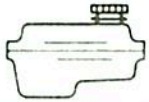
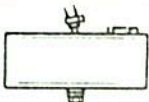

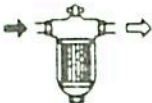
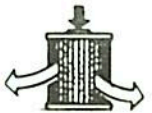

Pág.


	<b>36</b>	CHASIS	
	<b>55</b>	PARRILLA FRONTAL	
	<b>40</b>	CARROCERIA LATERAL	
	<b>61</b>	BASTIDOR DE PROTECCION	
	<b>37</b>	CABINA	78 93
	<b>51</b>	REVESTIMIENTO TRASERO	
	<b>75</b>	CONSOLA DE MANDO	
	<b>86</b>	REVESTIMIENTO DE CABINA	
	<b>86</b>	RECUBRIMIENTO DEL PISO	
	<b>54</b>	ASIENTO DEL CONDUCTOR	94
	<b>76</b>	ASIENTO PARA ACOMPAÑANTE	
	<b>70</b>	ELEMENTOS DE FIJACION	











<b>GRUPOS DE CONSTRUCCION</b>			<b>Pág.</b>
	<b>77</b>	<b>ESTRIBO</b>	95
	<b>41</b>	<b>SOPORTE DE BATERIA</b>	
	<b>60</b>	<b>CAJA DE HERRAMIENTAS</b>	96
	<b>67</b>	<b>ESPEJO RETROVISOR</b>	
	<b>68</b>	<b>REFLECTORES TRASEROS</b>	
	<b>71</b>	<b>ROTULOS</b>	
	<b>80</b>	<b>CALZO</b>	
	<b>39</b>	<b>SUPERFICIE DE CARGA</b>	
	<b>57</b>	<b>TAPON ROSCADO</b>	

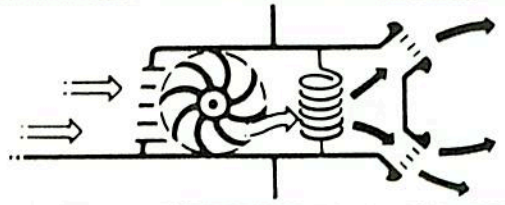


<b>GRUPOS DE CONSTRUCCION</b>		<b>Pág.</b>
	<b>01</b> TABIQUE	
	<b>01</b> CUBIERTA PROTECTORA	
	<b>01</b> TUBERIA DE ACEITE LUBRICANTE	
	<b>01</b> TUBERIA DE PURGA DE AIRE	
	<b>42</b> TANQUE DE COMBUSTIBLE	97 99
	<b>42</b> TANQUE ADICIONAL	100 101
	<b>69</b> INDICADOR DE NIVEL DE COMBUSTIBLE	102
	<b>42</b> FILTRO DE COMBUSTIBLE	
	<b>43</b> FILTRO DE AIRE	103 104
	<b>44</b> SISTEMA DE ESCAPE	105

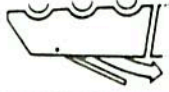
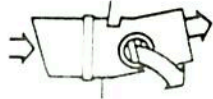


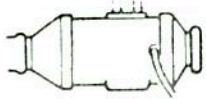
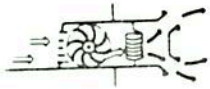
<b>GRUPOS DE CONSTRUCCION</b>		<b>Pág.</b>
	<b>49</b> EQUIPO ELECTRICO	107 108
	<b>49</b> CAJA CONEXIONES, INSTRUMENTOS	109 110
	<b>49</b> LAMPARA TESTIGO	
	<b>56</b> TRACTOMETRO	111
	<b>56</b> TACOGRAFO	
	<b>49</b> LAVAPARABRISAS	
	<b>49</b> FARO	112 113
	<b>49</b> LAMPARAS	114 115

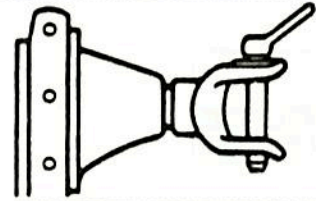




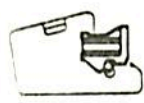

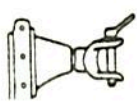
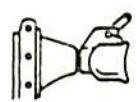


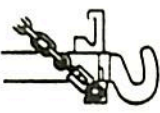
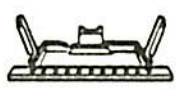

**GRUPOS DE CONSTRUCCION**

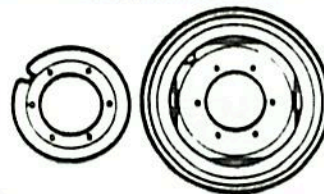
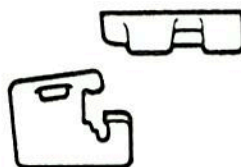
Pág.


**85 CALEFAC. POR AIRE**

**85 VENTILACION**

**85 CALEFAC. POR ACEITE**

**85 CALEFAC. ADICIONAL**

**85 SIST. DE AIRE ACONDIC.**










<b>GRUPOS DE CONSTRUCCION</b>		<b>Pág.</b>
	<b>32</b> BOCA ENGANCHE	117
	<b>11</b> PERNO ENGANCHE	
	<b>62</b> PORTA-LASTRE	118
	<b>32</b> ACOPLA PARA MANIOBRAS	
	<b>63</b> ACOPLA PARA REMOLQUES	
	<b>62</b> ENGANCHE AUTOMATICO P. REMOLQUES	
	<b>14</b> ESTRIBO DE SOPORTE	
	<b>14</b> PENDULO DE TRACCION	119 120
	<b>20</b> DISPOSITIVO DE ELEVACION	
	<b>15</b> BARRA ENGANCHE Y PLATAFORMA	

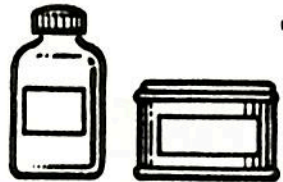


11

### GRUPOS DE CONSTRUCCION

Pág.

	<b>58</b> RUEDAS DE PLATO, DELANTE	121
	<b>58</b> RUEDAS DE MODIFIC. DE VIA, DELANTE	
	<b>59</b> RUEDAS DE PLATO, ATRAS	122
	<b>59</b> RUEDAS DE MODIFIC. DE VIA, ATRAS	
	<b>62</b> PESOS DE LASTRE, DELANTEROS	123
	<b>32</b> PESO LASTRE P. ACOPLE MANIOBRAS	
	<b>61</b> LASTRE P. RUEDAS	124

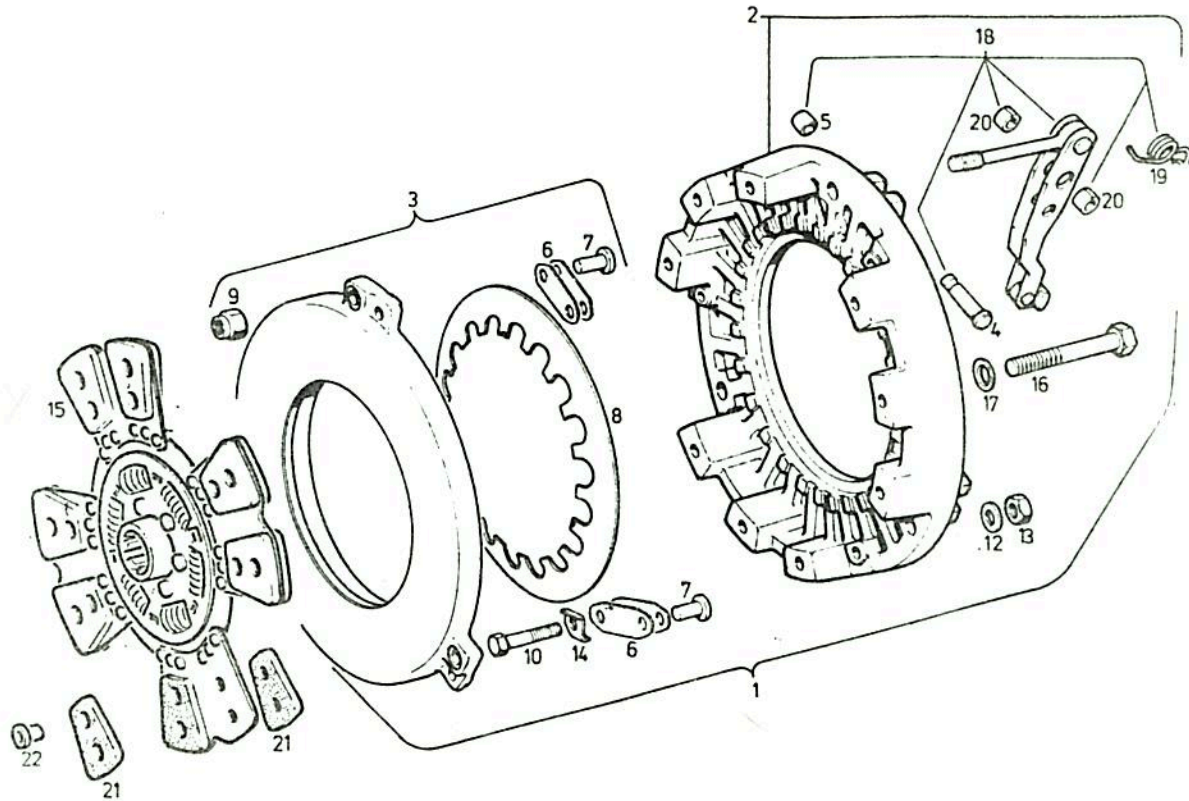


**12**

**GRUPOS DE CONSTRUCCION**

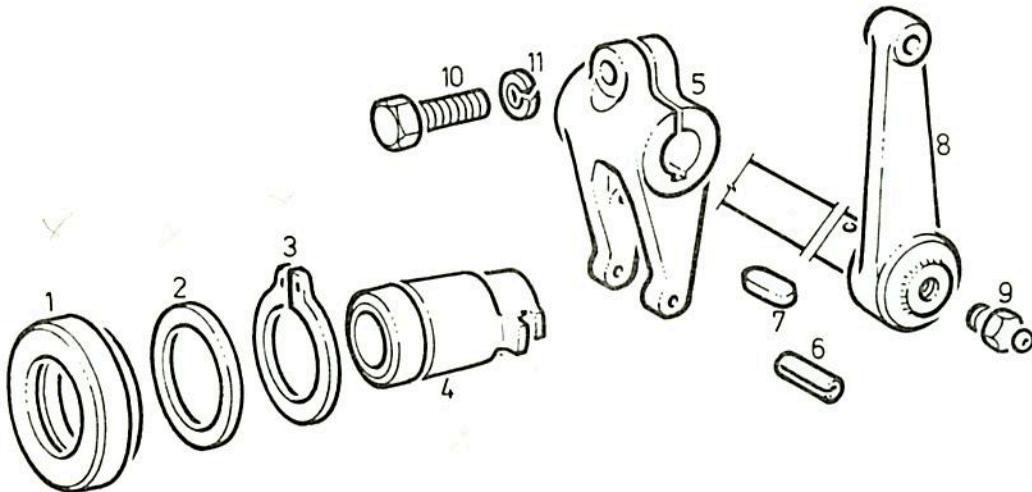
Pág.

		Pág.



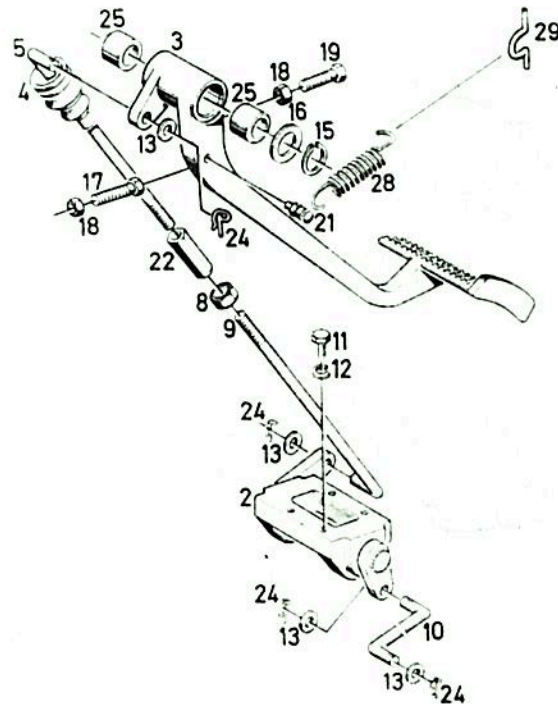
0001

POS.	Nº PIEZA	CANT.	DENOMINACION	OBSERVACIONES
1	0302 1232	1	EMBRAGUE COMP.S/DISCO	
2	0302 1233	1	CARCAZA COMP.	
3	0301 6219	1	PLACA PRESION COMP.	
4	0301 6216	3	PERNO	
5	0301 6217	3	BUJE	
6	0301 6221	6	RESORTE	
7	0301 6222	3	REMACHE	
8	0302 0626	1	PLATO RESORTE	
9	0301 6224	3	TUERCA REGULACION	
10	0301 6225	3	TORNILLO	
12	0110 7233	3	ARANDELA	B 8 DIN 127 A4C
13	0111 2824	3	TUERCA	M 8 DIN M B A4C
14	0301 6227	3	ESTRIBO	
15	0302 1213	1	DISCO EMBRAGUE COMP.	
16	0112 2399	9	TORNILLO	M 8x85 DIN 931 8.8 A4C
17	0110 7233	9	ARANDELA	B 8 DIN 127 A4C
18	0301 9991	3	PALANCA COMP.	
19	0301 6212	3	RESORTE	
20	0301 6211	6	BUJE	
21	0302 1228	16	PASTILLA	
22	0302 1229	16	REMACHE	



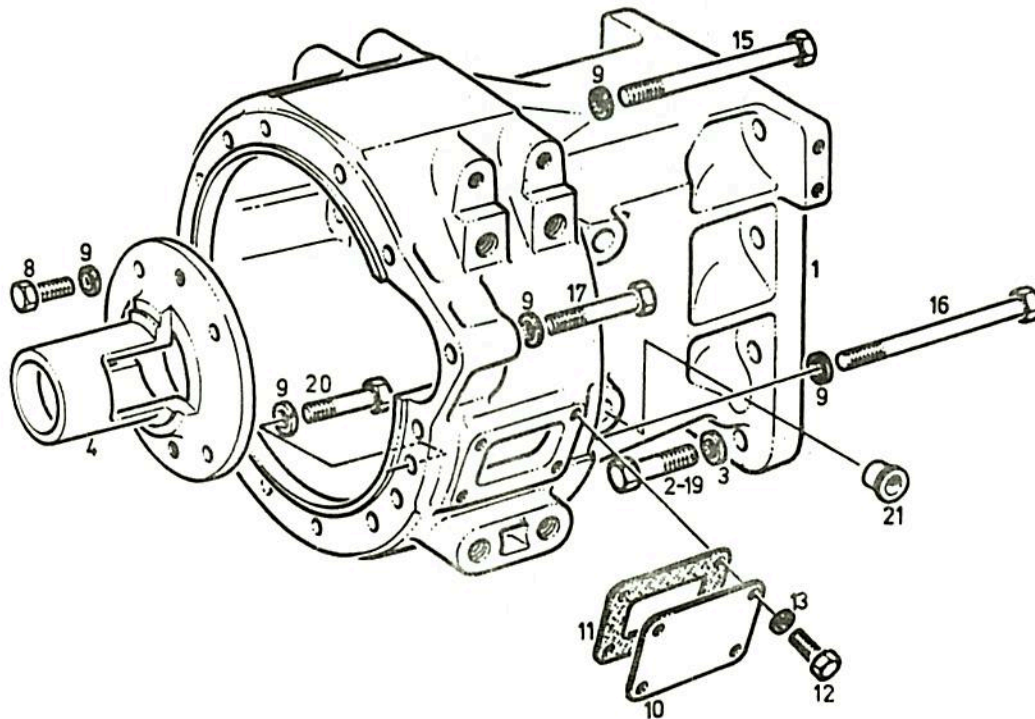
0002

POS.	Nº PIEZA	CANT.	DENOMINACION	OBSERVACIONES
1	0301 6491	1	CRAPODINA EMBRAGUE	
2	0301 6472	1	ANILLO DE SELLADO	
3	0110 7770	1	ANILLO SEGURO	55x2 DIN 471
4	0301 6375	1	DESEMBRAGADOR	
5	0301 6373	1	HORQUILLA	
6	0112 5637	2	PASADOR	5x14 DIN 1481
7	0111 8018	1	CHAVETA	A 8x5x50 DIN 6885
8	0302 1287	1	EJE EMBRAG.C/PALANCA	
9	0112 0697	1	ENGRASADOR	BM 8x1 DIN 71412
10	0111 2547	1	TORNILLO	M 12x40 DIN 933 A4C
11	0110 7237	1	ARANDELA	B 12 DIN 127 A4C


**2**

0003

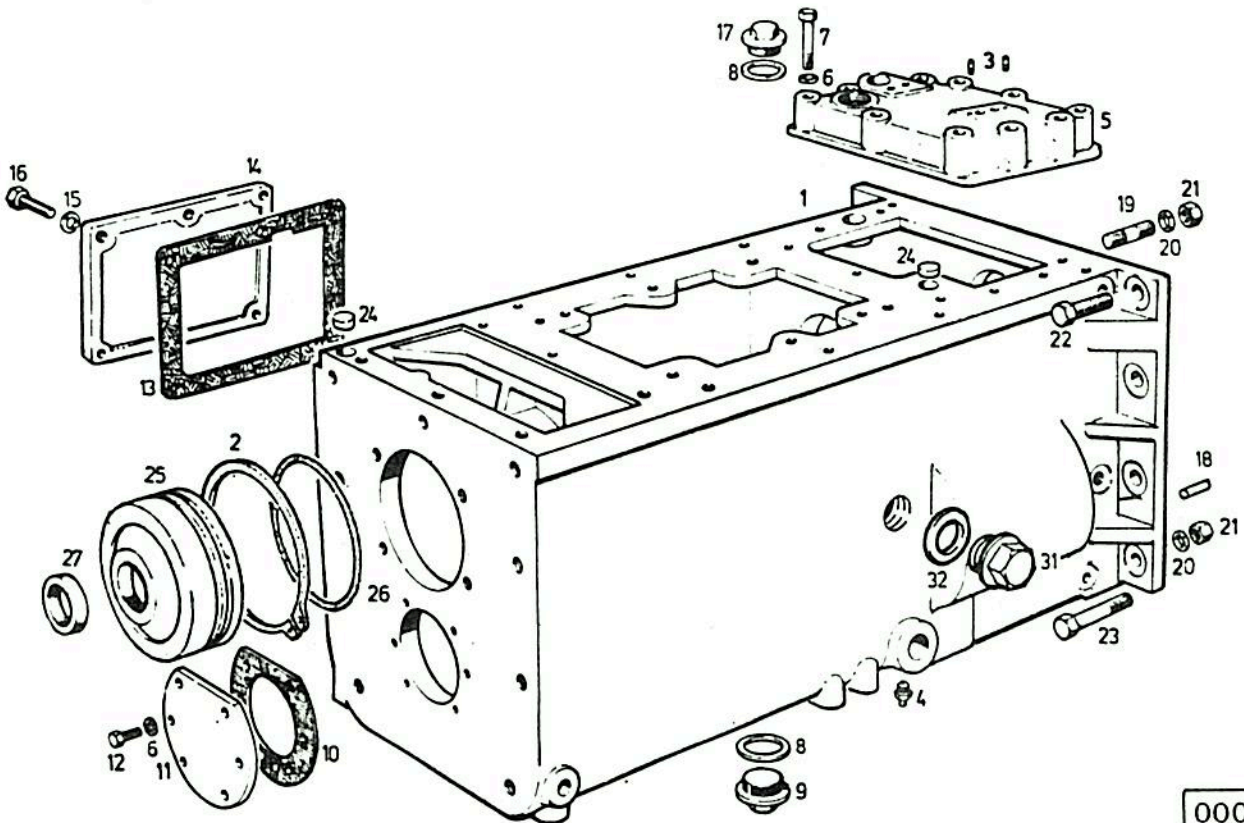
POS.	Nº PIEZA	CANT.	DENOMINACION	OBSERVACIONES
2	0302 1143	1	EJE PALANCA	
3	0430 4604	1	PEDAL	
4	0238 8320	1	FUELLE	
5	0430 4399	1	BARRA	
6	0238 8395	1	BARRA	
8	0111 2858	1	TUERCA	M 12 DIN 934 M 8 A4C
10	0302 1104	1	VARILLA	
11	0111 2333	4	TORNILLO	M 8x25 DIN 933 8.8 A4C
12	0110 7233	4	ARANDELA	B 8 127 A4C
13	0110 7110	4	ARANDELA	13 DIN 125 A4C
15	0110 7740	1	ANILLO DE SEGURO	28x1,5 DIN 471
16	0116 2418	3	ARANDELA	29x44x2 42308 A4C
17	0111 2447	1	TORNILLO	M 10x40 DIN 933 8.8 A4C
18	0110 2659	2	TUERCA	M 10 934 M 8 A4C
19	0111 2439	1	TORNILLO	M 10x35 DIN 933 8.8 A4C
21	0123 5354	1	BOTON DE RESORTE	
22	0431 3486	1	CIERRE TENSOR	
24	0338 7776	4	PERNO DE SEGURO	
25	0432 2955	2	CASQUILLO D/COJINETE	
28	0432 3349	1	RESORTE D/TRACCION	
29	0432 1200	1	ESTRIBO RESORTE	



0004

POS.	Nº PIEZA	CANT.	DENOMINACION	OBSERVACIONES
1	0301 6371	1	CUBREVOLANTE	
2	0111 1870	8	TORNILLO	M 16x60 DIN 931 8.8 A4C
3	0110 7242	9	ARANDELA ELASTICA	B 16 DIN 127 A4C
4	0301 6392	1	TAPA GUIA	
8	0111 2418	4	TORNILLO	M 10x25 DIN 933 8.8 A4C
9	0110 7235	18	ARANDELA	B 10 DIN 127 A4C
10	0302 0051	1	TAPA INSPECCION	
11	0302 0052	1	JUNTA	
12	0111 2251	4	TORNILLO	M 6x15 DIN 933 8.8 A4C
13	0110 7231	4	ARANDELA	B 6 DIN 127 A4C
15	0111 1402	8	TORNILLO	M 10x220 DIN 931 8.8 A4C
16	0111 1407	4	TORNILLO	M 10x235 DIN 931 8.8 A4C
17	0111 1345	1	TORNILLO	M 10x90 DIN 931 8.8 A4C
19	0112 3740	1	TORNILLO	M 16x80 DIN 931 8.8 A4C
20	0111 1325	1	TORNILLO	M 16x65 DIN 931 8.8 A4C
21	0301 2330	2	TAPON	

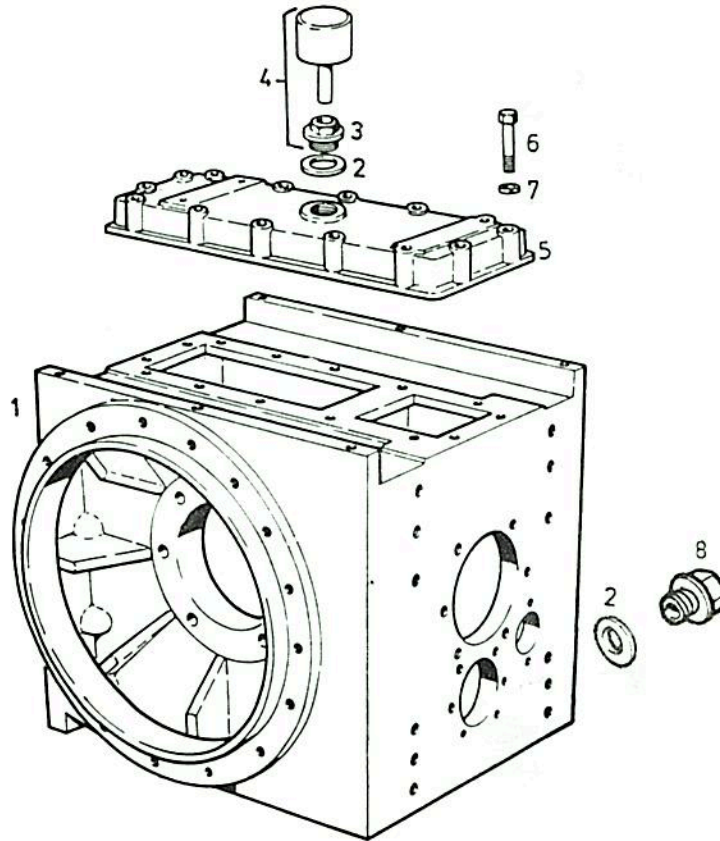




0005

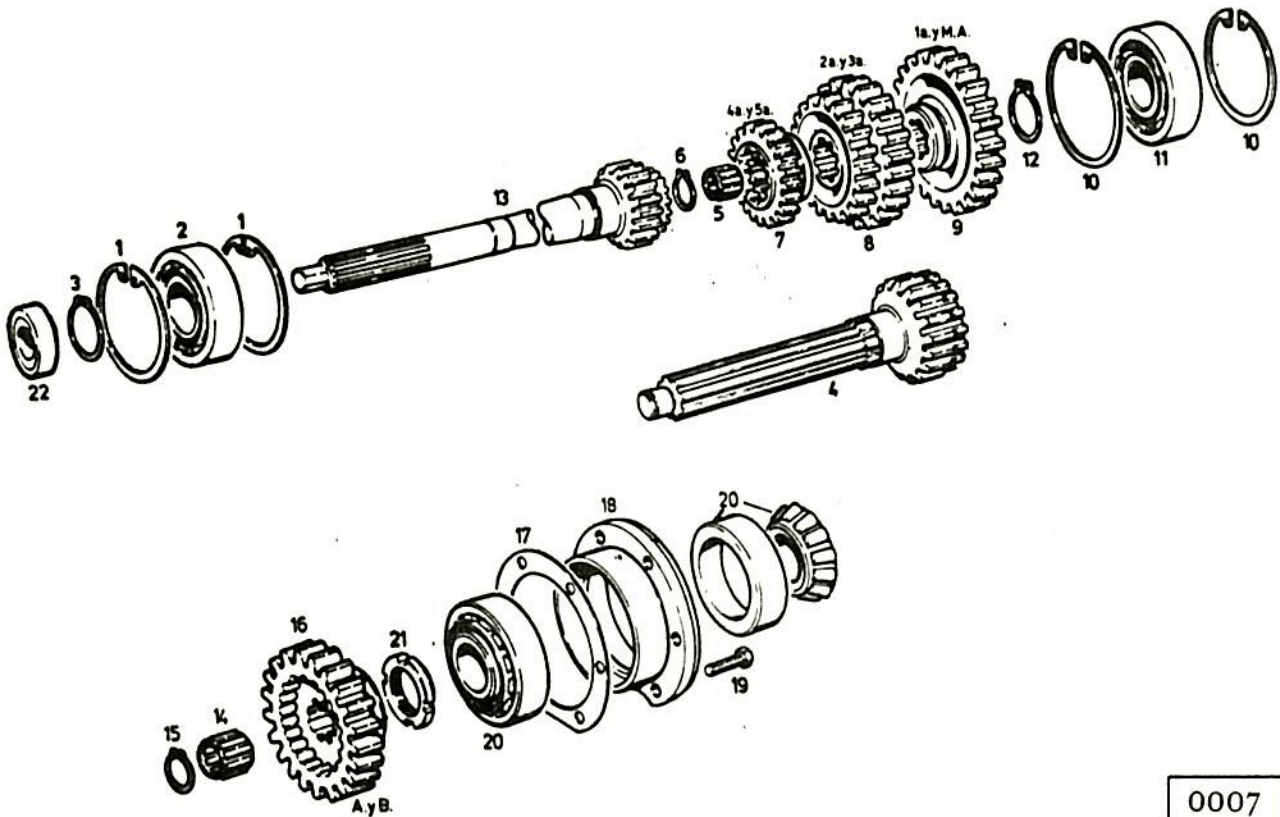
POS.	Nº PIEZA	CANT.	DENOMINACION	OBSERVACIONES
1	0300 3076	1	CAJA TRANSMISION	
2	0110 7797	1	ANILLO SEGURO	150x4 DIN 471
3	0110 7504	2	GORRON ROSCADO	M 8x18 DIN 427
4	0112 0698	2	ENGRASADOR	B M 10x1 DIN 71412
5	0301 1628	1	TAPA	
6	0110 7233	18	ARANDELA	B 8 DIN 127 A4C
7	0111 1174	10	TORNILLO	M 8x65 DIN 931 8.8 A4C
8	0111 8830	2	JUNTA	A 42x49 DIN 7603 Cu
9	0302 0706	1	TAPON MAGNETICO	
10	0129 7040	1	JUNTA	
11	0301 1675	1	TAPA	
12	0111 2322	6	TORNILLO	M 8x20 DIN 933 8.8 A4C
13	0301 0118	1	JUNTA	
14	0301 0600	1	TAPA	
15	0110 7240	5	ARANDELA	B 14 DIN 127 A4C
16	0111 2608	5	TORNILLO	M 14x30 DIN 933 8.8 A4C
17	0301 0039	1	TAPON	
18	0110 5226	1	PASADOR CILINDRICO	16 M 6x30 DIN 7
19	0112 3780	5	ESPARRAGO	M 16x45 DIN 939 10.9
20	0110 7242	12	ARANDELA	B 16 DIN 127 A4C

POS.	Nº PIEZA	CANT.	DENOMINACION	OBSERVACIONES
21	0110 1778	7	TUERCA	M 16x1,5 DIN 934 10
22	0111 2695	5	TORNILLO	M 16x50 DIN 933 10.9
23	0111 1883	2	TORNILLO	M 16x70 DIN 931 10.9
24	0110 7617	2	TAPON	16 DIN 433
25	0301 0061	1	SOPORTE TAPA GUIA	
26	0301 9137	1	ANILLO DE GOMA	140x4,3 H 721
27	0111 7812	1	RETEN	A 40x62 DIN 6504



0006

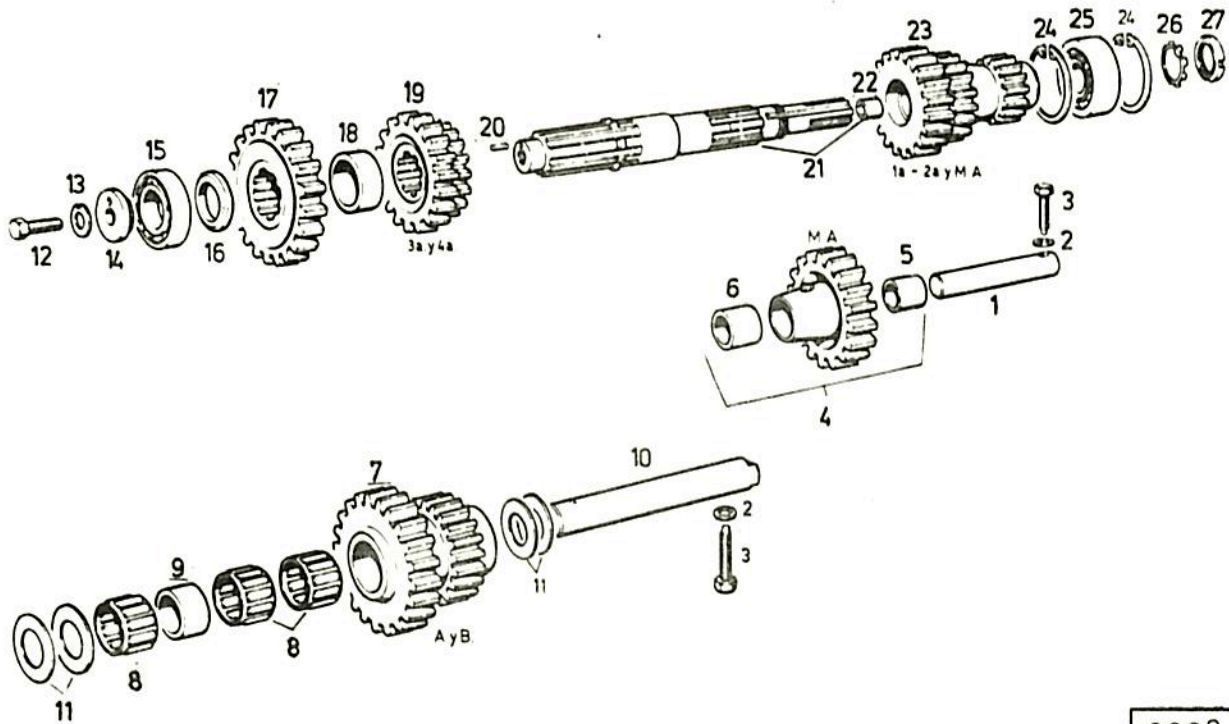
POS.	Nº PIEZA	CANT.	DENOMINACION	OBSERVACIONES
1	0301 1648	1	CAJA TRASERA	
2	0111 8830	2	JUNTA	A 42x49 DIN 7603 Cu
3	0301 1099	1	TAPON	
4	0300 3480	1	RESPIRADERO COMPLETO	
5	0301 1674	1	TAPA	
6	0111 1308	14	TORNILLO	M 10x50 DIN 931 S.S A4C
7	0110 7235	14	ARANDELA	B 10 DIN 127 A4C
8	0302 0706	1	TAPON MAGNETICO	


**0007**

POS.	Nº PIEZA	CANT.	DENOMINACION	OBSERVACIONES
1	0110 7864	2	ANILLO SEGURO	120x4 DIN 472
2	0110 9363	1	RODAMIENTO	20311 C3 DIN 635
3	0110 7770	1	ANILLO SEGURO	55x2 DIN 471
4	0301 1574	1	ARBOL PRIMARIO	
5	0302 4945	1	RODAMIENTO AGUJAS	35x50x40 DIN 5407
6	0110 7748	1	ANILLO SEGURO	35x1,5 DIN 471
7	0302 1162	1	ENGRANAJE 4ta.Y 5ta.	Z=27
8	0300 4745	1	ENGRANAJE 2da.Y 3ra.	Z=32/36
9	0301 1569	1	ENGRANAJE 1ra.Y M.A.	Z= 40
10	0110 7869	2	ANILLO SEGURO	140x4 DIN 472
11	0111 7330	1	RODAMIENTO	NUP 313 DIN 5412
12	0110 7776	1	ANILLO DE SEGURO	62x2,5 DIN 471
13	0302 1163	1	ARBOL IMPULSOR	
14	0302 4944	1	RODAMIENTO DE AGUJAS	45x60x40 DIN 5407
15	0110 7760	1	ANILLO SEGURO	45x1,75 DIN 471
16	0301 1600	1	ENGRANAJE A.B.	Z= 31
17	-----	S/N	SUPLEMENTO	VER POS.950 A 953
18	0301 1613	1	SOPORTE RODAMIENTO	
19	0111 2554	6	TORNILLO	M 12x45 DIN 933 10.9
20	0110 9987	2	RODAMIENTO RODILLOS	31.316 DIN 720

POS.	Nº PIEZA	CANT.	DENOMINACION	OBSERVACIONES
21	0301 5339	1	TUERCA PIÑON	
22	0110 9118	1	RODAMIENTO	6304 2 RS DIN 625
950	0007 0062	S/N	SUPLEMENTO	e = 0,1 M.M
951	0301 1605	S/N	SUPLEMENTO	e = 0,3 M.M
952	0301 1606	S/N	SUPLEMENTO	e = 0,5 M.M
953	0301 1607	S/N	SUPLEMENTO	e = 0,7 M.M

2

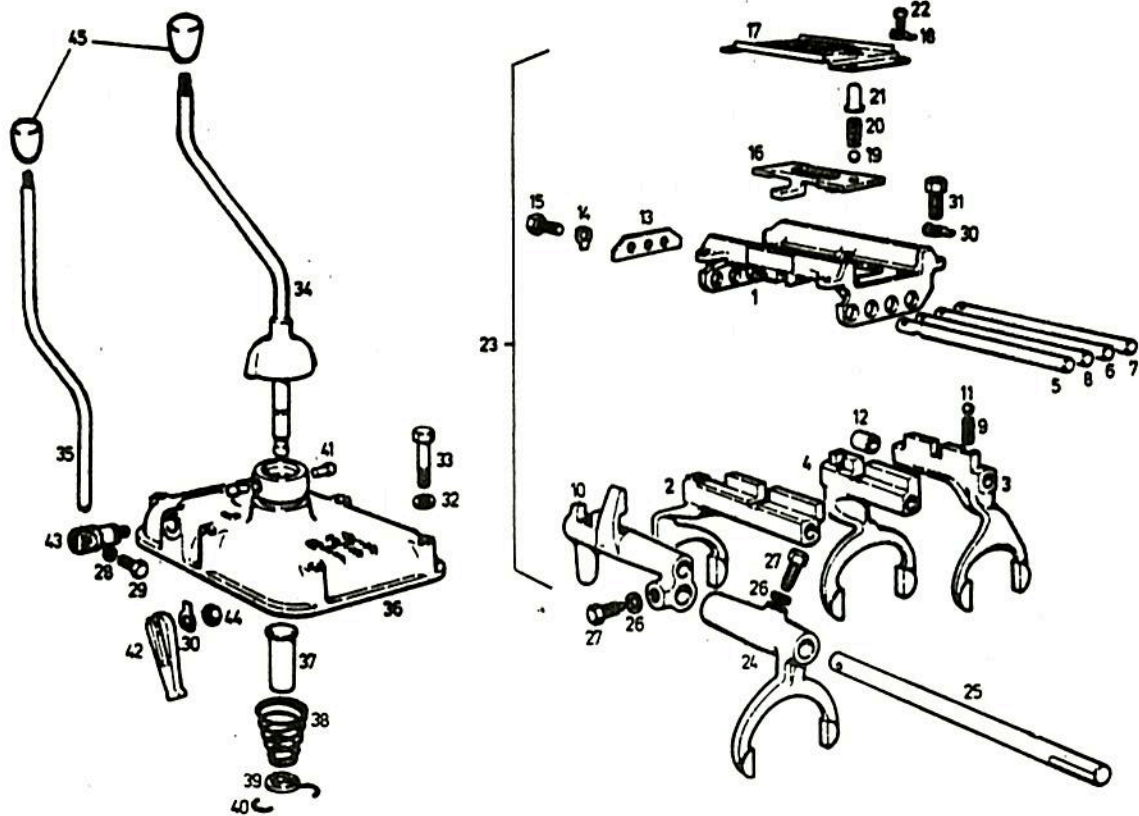


0008

POS.	Nº PIEZA	CANT.	DENOMINACION	OBSERVACIONES
1	0129 7073	1	PERNO M.A.	
2	0112 7471	2	ARANDELA	J 8,2 DIN 6798
3	0110 8179	2	TORNILLO CON ESPIGA	A M 8x40 DIN 561
4	0301 5334	1	ENGRANAJE M.A.C/BUJES	Z = 29
5	0301 5335	1	BUJE	
6		1	DISTANCIADOR	
7	0301 1594	1	ENGRANAJE DOBLE A.B.	Z = 29/20
8	0302 4944	3	RODAMIENTO AGUJAS	45x60x40 DIN 5407
9	0007 0064	1	DISTANCIADOR	
10	0007 0058	1	EJE A-B	
11	00070063	4	ARANDELA	
12	0111 2624	1	TORNILLO	M 14x40 DIN 933 8.8 A4C
13	0302 4998	1	CHAPA SEGURO	15 DIN 432
14	0129 7084	1	ARANDELA TOPE	V. 23415.1 - 0
15	0110 9134	1	RODAMIENTO	6309 DIN 625
16	0129 5908	1	ANILLO	V. 23.414.0
17	0302 1164	1	ENGRANAJE	Z = 46
18	0302 0630	1	DISTANCIADOR	
19	0302 0629	1	ENGRANAJE	Z = 36/33
20	0111 5251	1	PASADOR	5x16 DIN 1474

POS.	Nº PIEZA	CANT.	DENOMINACION	OBSERVACIONES
21	0301 1587	1	ARBOL SECUNDARIO COMP.	
22	0129 7107	1	BUJE	
23	0300 4746	1	ENGRANAJE TRIPLE	Z = 27/23/18
24	0110 7862	2	ANILLO SEGURO	100x3 DIN 472
25	0111 7311	1	RODAMIENTO	NUP 309 DIN 5412
26	0301 1618	1	CHAPA DE SEGURO	32.961.0 - A
27	0112 0611	1	TUERCA RANURADA	M 45x1,5 DIN 70852

2



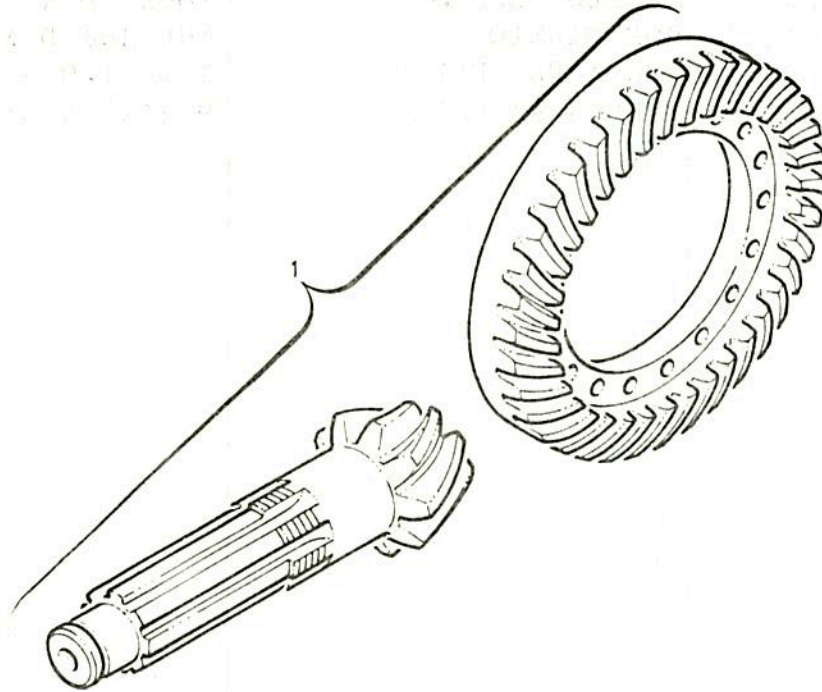
0009

POS.	Nº PIEZA	CANT.	DENOMINACION	OBSERVACIONES
1	0129 7091	1	PLACA BASE	
2	0129 7075	1	HORQUILLA 4ta.Y 5ta.	
3	0301 1596	1	HORQUILLA 1ra. Y M.A	
4	0301 1597	1	HORQUILLA 2da.Y 3ra.	
5	0301 1619	1	VARILLA CAMB. A y B	
6	0301 1621	1	VARILLA CAMB.2da Y 3ra	
7	0129 7078	1	VARILLA CAMB.1ra Y M.A	
8	0302 0628	1	VARILLA CAMB.4ta Y 5ta	
9	0300 4587	4	RESORTE	
10	0301 1627	1	CUERPO ACC. A y B	
11	0111 6964	4	BOLILLA	∅ 13 DIN 5401
12	0129 5864	1	BUJE TOPE 1ra Y M.A	
13	0129 7089	1	CHAPA DE FIJACION	
14	0110 6348	3	CHAPA SEGURO	8,4 DIN 93
15	0111 2305	3	TORNILLO	8x5 DIN 933 8.8 A4C
16	0301 0053	1	PLACA CIERRE	
17	0301 1598	1	CHAPA	
18	0110 6343	4	CHAPA SEGURO	6,4 DIN 93
19	0111 6959	1	BOLILLA	∅ 9,5 DIN 5401
20	0129 7085	1	RESORTE	



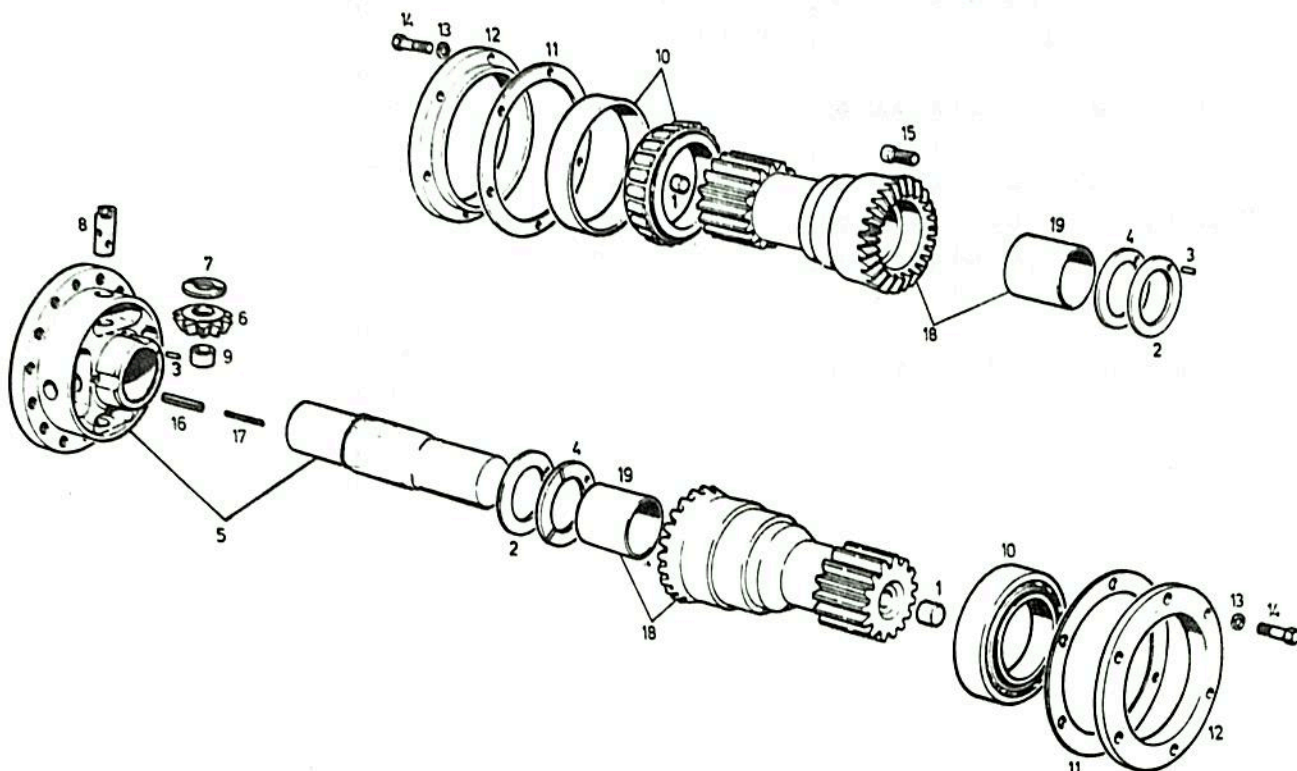
POS.	Nº PIEZA	CANT.	DENOMINACION	OBSERVACIONES
21	0129 7088	1	CAPSULA	
22	0111 2240	4	TORNILLO	M 6x12 DIn 933 8.8 A4C
23	0302 0698	1	PLACA BASE COMP.	POS. 1 A 22
24	0301 1599	1	HORQUILLA CAMB. A y B	
25	0301 1602	1	VARILLA CAMB. A y B	
26	0110 7237	2	ARANDELA	B 12 DIN 127 A4C
27	0300 3812	2	TORNILLO	
28	0110 7233	1	ARANDELA	B 8 DIN 127 A4C
29	0111 2333	1	TORNILLO	M 8x25 DIN 933 8.8 A4C
30	0110 6358	5	CHAPA SEGURO	10,5 DIN 93
31	0111 2418	4	TORNILLO	M 10x25 DIN 933 8.8.A4C
32	0110 7235	6	ARANDELA	B 10 DIN 127 8.8 A4C
33	0111 1319	6	TORNILLO	M 10x60 DIN 8.8 A4C
34	0302 1381	1	PALANCA CAMBIO	
35	0302 1105	1	PALANCA A y B	
36	0301 1622	1	CABALLETE	
37	0129 7082	1	TUBO	
38	0129 7086	1	RESORTE CONICO.	
39	0129 7083	1	PLATILLO	
40	0129 6096	1	ANILLO PARTIDO	
41	0129 6164	2	TAPON GUIA	
42	0300 3515	1	PALANCA	
43	0301 1202	1	PERNO DE MANDO	
44	0110 2659	1	TUERCA	M 10 DIN 934 M 8 A4C
45	0110 7391	2	BOTON PALANCA	C 40 DIN 319

2



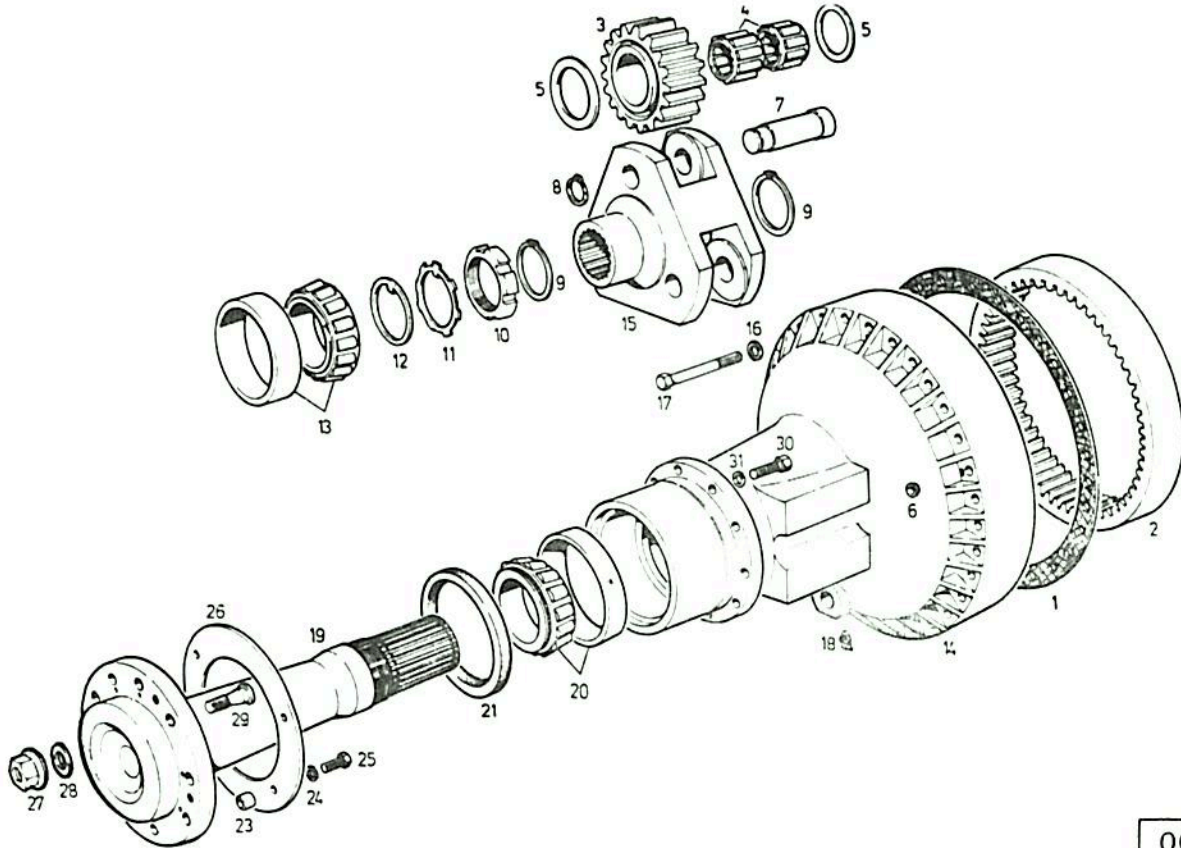
0010

POS.	Nº PIEZA	CANT.	DENOMINACION	OBSERVACIONES
1	0301 1610	1	PIÑON Y CORONA	Z = 9/38


**0011**

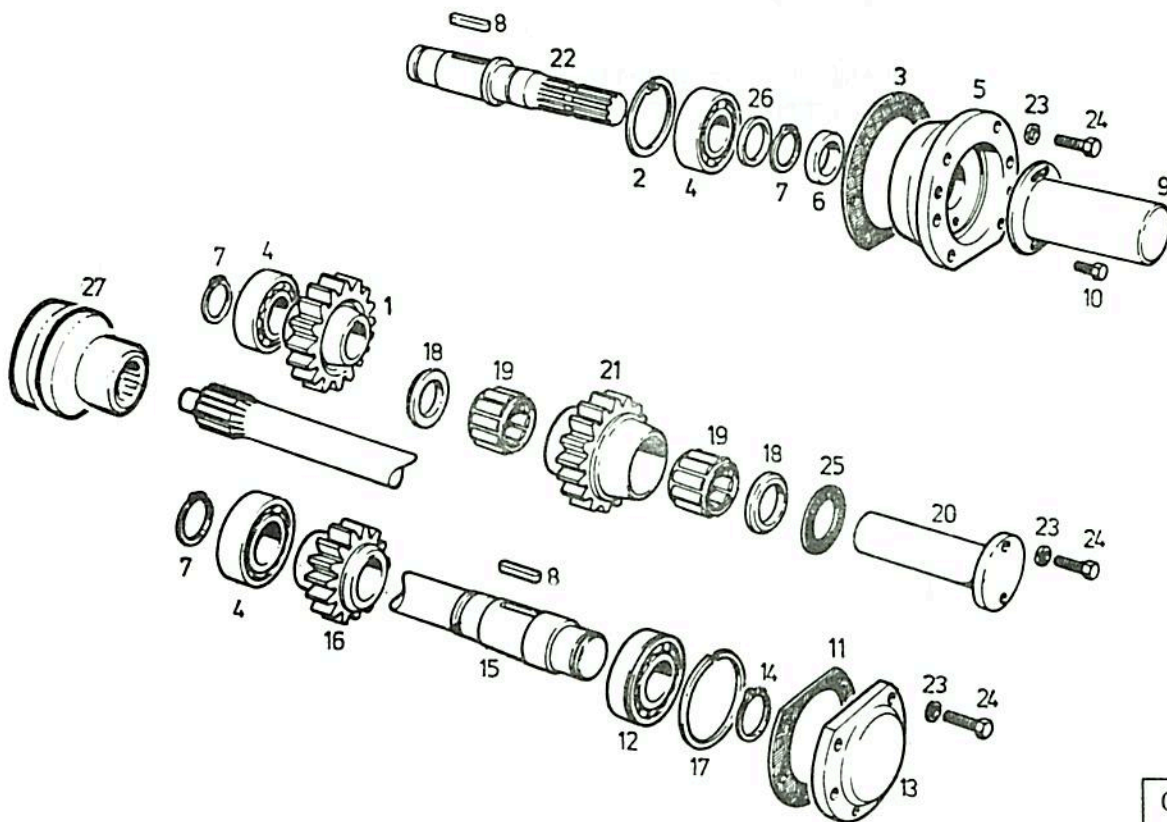
POS.	Nº PIEZA	CANT.	DENOMINACION	OBSERVACIONES
1	0110 7624	2	TAPON	28 DIN 443
2	0007 0091	2	ARANDELA D/CONTACTO	
3	0110 5131	2	PASADOR CILINDRICO	6M 6x18 DIN 7
4	-----	2	ARANDELA CALIBRADA	VER POS.950 A 954
5	0302 2206	1	CAJA DIFERENCIAL Y EJE	
6	0300 4989	4	SATELITES	
7	-----	4	ARANDELA CALIBRADORA	VER POS.955 A 959
8	0007 0087	4	PERNO SATELITE	
9	0007 0089	4	BUJE	
10	0301 1651	2	RODAMIENTO	TIMKEM TS 67322/67388
11	-----	S/N	SUPLEMENTO CALIBRADO	VER POS.960 A 963
12	0301 1657	2	ANILLO DE AJUSTE	
13	0110 7237	12	ARANDELA	B 12 DIN 127 A4C
14	0111 2550	12	TORNILLO	M 12x45 DIN 933 10,9
15	0301 0421	18	TORNILLO	
16	0111 5462	4	PASADOR	6x60 DIN 1481
17	0302 4688	4	PASADOR	3,5x60 DIN 1481
18	0301 1666	2	PLANETARIO CON BUJE	
19	0301 1669	2	BUJE	

POS.	Nº PIEZA	CANT.	DENOMINACION	OBSERVACIONES
950	0007 0088	S/N	ARANDELA CALIBRADORA	e = 4,8 M.M
951	0302 2592	S/N	ARANDELA CALIBRADORA	e = 5 M.M
952	0301 2593	S/N	ARANDELA CALIBRADORA	e = 5,2 M.M
953	0301 2594	S/N	ARANDELA CALIBRADORA	e = 5,4 M.M
954	0301 2595	S/N	ARANDELA CALIBRADORA	e = 5,6 M.M
955	0007 0090	S/N	ARANDELA CALIBRADORA	e = 2,9 M.M
956	0301 2587	S/N	ARANDELA CALIBRADORA	e = 3 M.M
957	0301 2588	S/N	ARANDELA CALIBRADORA	e = 3,1 M.M
958	0301 2589	S/N	ARANDELA CALIBRADORA	e = 3,2 M.M
959	0301 2590	S/N	ARANDELA CALIBRADORA	e = 3,3 M.M
960	0007 0074	S/N	SUPLEMENTO CALIBRADO	e = 0,75 M.M
961	0301 1654	S/N	SUPLEMENTO CALIBRADO	e = 0,5 M.M
962	0301 1655	S/N	SUPLEMENTO CALIBRADO	e = 0,2 M.M
963	0301 1656	S/N	SUPLEMENTO CALIBRADO	e = 0,1 M.M


**0012**

POS.	Nº PIEZA	CANT.	DENOMINACION	OBSERVACIONES
1	0007 0079	2	JUNTA	
2	0007 0381	2	CORONA	
3	0301 1659	6	SATELITE	
4	0302 4943	12	RODAMIENTO DE AGUJAS	50x60x32 DIN 5407 RKW
5	0007 0077	12	ARANDELA	
6	0300 6601	6	TAPON	
7	0007 0078	6	PERNO SATELITE	
8	0110 7760	6	ANILLO DE SEGURO	45x1,75 DIN 471
9	0110 7790	4	ANILLO DE SEGURO	100x3 DIN 471
10	0300 3427	2	TUERCA PALIER	
11	0007 0086	2	ARANDELA SEGURO	
12	0007 0092	2	ANILLO DE CONTACTO	
13	0301 1662	2	RODAMIENTO	TIMKEM 56418/56650
14	0300 3561	2	CAÑONERA	
15	0301 1670	2	CAJA TREN EPICICLOIDAL	
16	0110 7242	36	ARANDELA	B 16 DIN 127 A4C
17	0111 1937	36	TORNILLO	M 16x115 DIN 931 8.8 A4C
18	0112 0701	2	ENGRASADOR	C M 10x1 DIN 71412
19	0301 2833	2	PALIER	
20	0301 1673	2	RODAMIENTO	TIMKEM 6445/64700

POS.	Nº PIEZA	CANT.	DENOMINACION	OBSERVACIONES
21	0247 7229	2	RETEN	175x200x15 DIN 6504
23	0007 0081	8	DISTANCIADOR	
24	0110 7233	8	ARANDELA	B 8 DIN 127 A4C
25	0111 2341	8	TORNILLO	M 8x30 DIN 933 8.8 A4C
26	0300 3078	2	ANILLO RETEN	
27	0112 1801	16	TUERCA DE RUEDA	B 22x1,5 74361 A4C
28	0112 1811	16	ARANDELA	C 22,5 DIN 74361 A4C
29	0301 1387	16	BULON PARA RUEDA	
30	0111 2693	20	TORNILLO	M 16x45 DIN 933
31	0110 7242	20	ARANDELA	B 16 DIN 127

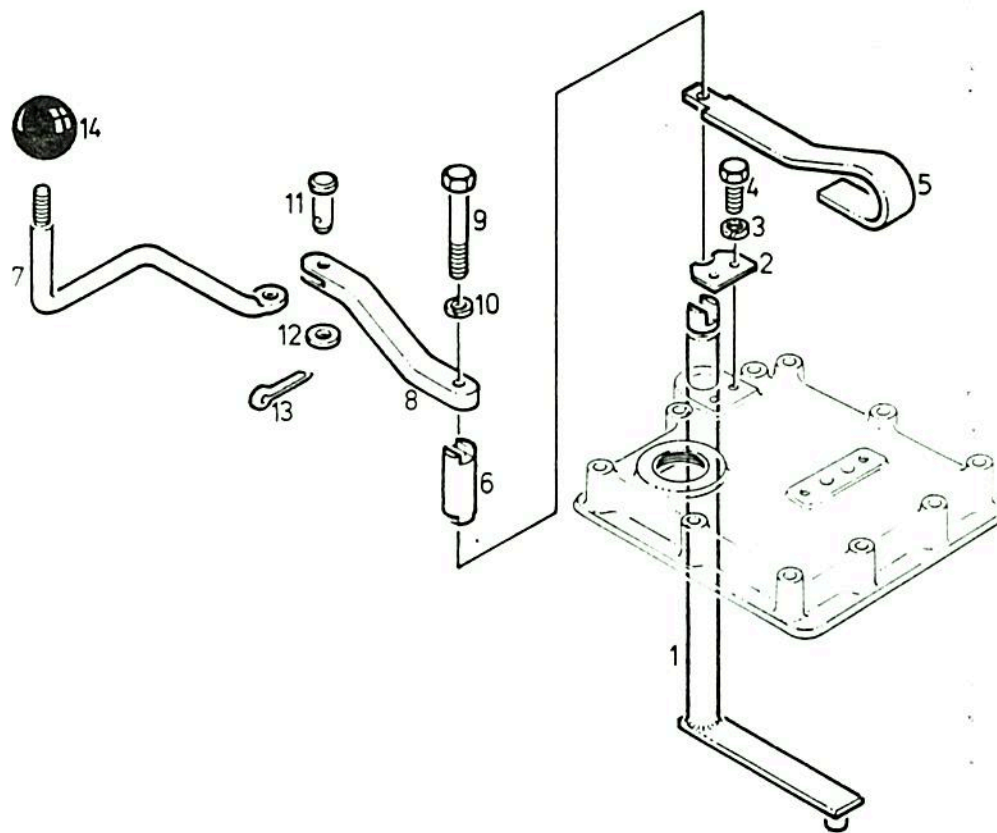


0013

POS.	Nº PIEZA	CANT.	DENOMINACION	OBSERVACIONES
1	0301 1637	1	ENGRANAJE	Z = 24
2	0110 7862	1	ANILLO SEGURO	100x3 DIN 472
3	0301 1638	1	JUNTA	
4	0110 9134	3	RODAMIENTO	6309 DIN 625(45x100x25)
5	0301 1639	1	SOPORTE DE RODAMIENTO	
6	0111 7817	1	RETEN	A 45x65x10 DIN 6104
7	0110 7760	3	ANILLO DE SEGURO	45x1,75 DIN 471
8	0302 4987	2	CHAVETA	A 14x6x40 DIN 6885
9	0301 0158	1	TAPA DE PROTECCION	
10	0111 2240	2	TORNILLO	M 6x12 DIN 933 8.8 A4C
11	0007 0377	1	JUNTA	
12	0112 4716	1	RODAMIENTO	6310 N DIN 625(50x110x27)
13	0301 1640	1	TAPA	
14	0110 7767	1	ANILLO DE SEGURO	50x2 DIN 471
15	0301 1641	1	ARBOL T.D.F.PRIMARIO	
16	0301 1643	1	ENGRANAJE PRIMARIO	Z = 16
17	0111 7460	1	ANILLO SEGURO	Sp 110 DIN 5417
18	0007 0371	2	ANILLO	
19	0302 4944	2	RODAMIENTO DE AGUJAS	45x60x40 DIN 5407
20	0301 1644	1	EJE	

POS.	Nº PIEZA	CANT.	DENOMINACION	OBSERVACIONES
21	0301 1645	1	ENGRANAJE INTERMEDIARIO	Z = 23
22	0301 1646	1	ARBOL T.D.F	
23	0110 7233	14	ARANDELA	B 8 DIN 127 A4C
24	0111 2341	14	TORNILLO	M 8x30 DIN 933 8.8 A4C
25	0007 0376	1	JUNTA	
26	0300 4588	1	ARANDELA DE APOYO	
27	0129 7164	1	MANGUITO DE ACOPLE	



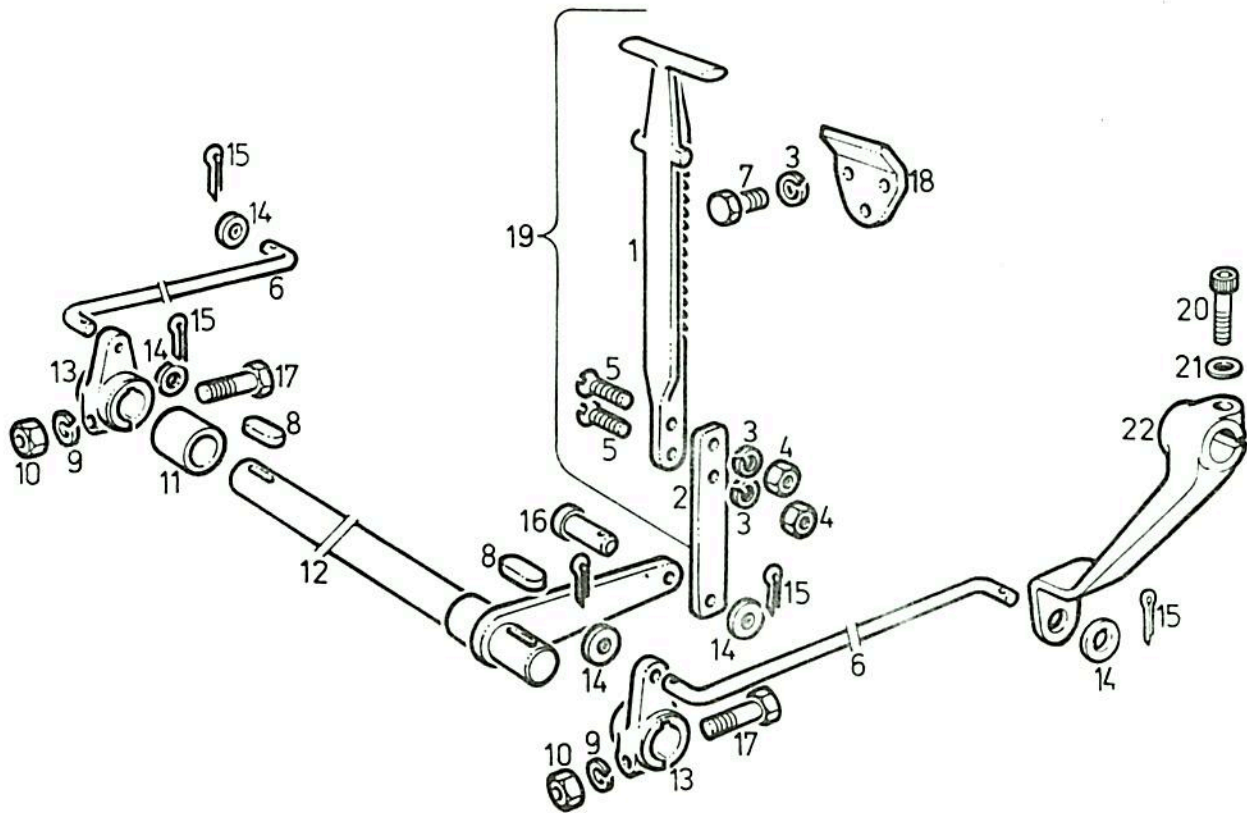


0014

POS.	Nº PIEZA	CANT.	DENOMINACION	OBSERVACIONES
1	0301 1630	1	MANDO T. D. F.	
2	0301 1633	1	CHAPA SEGURIDAD	
3	0110 7233	2	ARANDELA	B 8 DIN 127 A4C
4	0111 2305	2	TORNILLO	M 8x15 DIN 933-8.8 A4C
5	0301 1634	1	PALANCA	
6	0302 1106	1	PROLONGACION EJE	
7	0302 1107	1	PALANCA ACC. T. D. F.	
8	0302 1108	1	BARRA ACODADA	
9	0111 1210	1	TORNILLO	M 8x105 DIN 931 8.8 A4C
10	0110 7283	1	ARANDELA	B 8 DIN 137
11	0110 0191	1	PERNO	8 h 11x22x19 DIN 1434 A4C
12	0110 7101	1	ARANDELA PLANA	A 8,4 DIN 125 SI A4C
13	0110 6403	1	PASADOR DE ALETAS	2x12 DIN 94
14	0110 7391	1	BOTON PALANCA	C 40 DIN 319

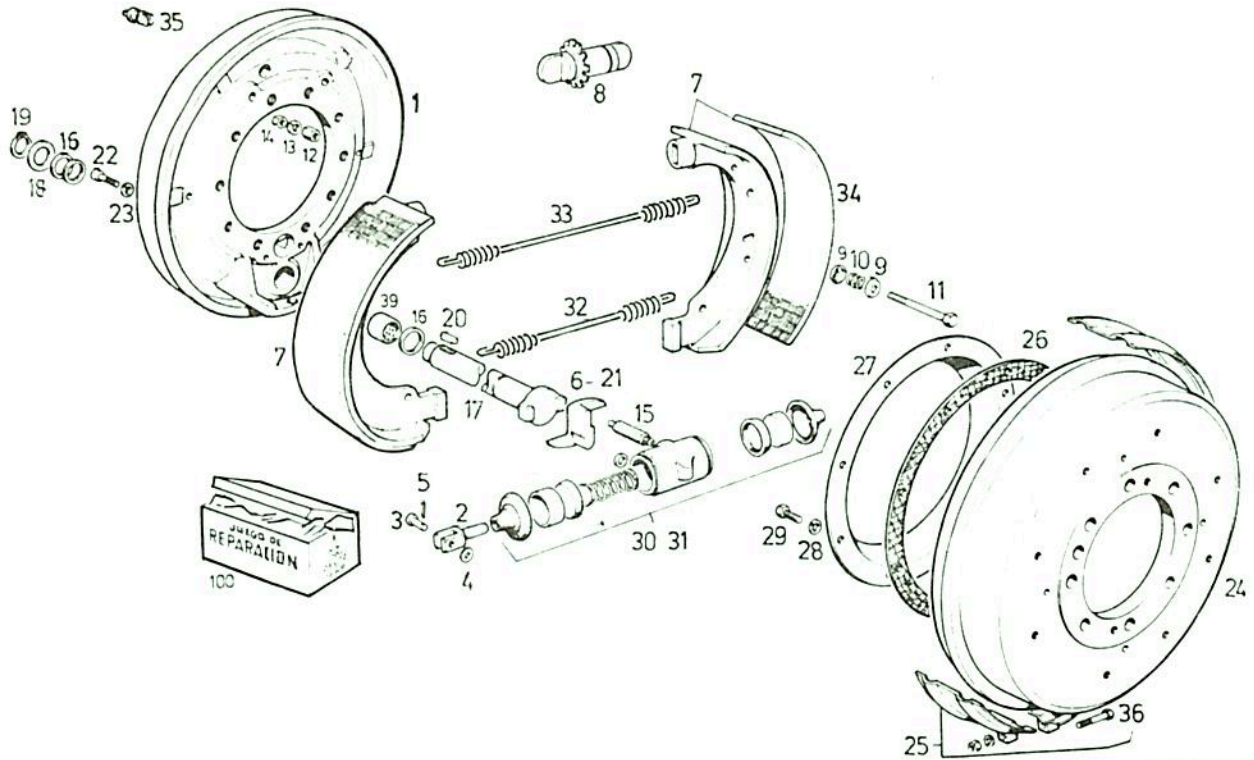


**Para la reparación de su unidad  
recomendamos el uso exclusivo de  
REPUESTOS LEGITIMOS DEUTZ - FAHR**



0015

POS.	Nº PIEZA	CANT.	DENOMINACION	OBSERVACIONES
1	0300 6868	1	BARRA DENTADA	
2	0302 1150	1	PROLONGACION DE BARRA	
3	0110 7233	5	ARANDELA	B 8 DIN 127 A4C
4	0111 2824	2	TUERCA	M 8 DIN 934 8 A4C
5	0112 6057	2	TORNILLO	A M 8x25 DIN 87 8.8 A4C
6	0301 1715	2	VARILLA DE ACCIONAM.	
7	0111 2322	3	TORNILLO	M 8x20 DIN 933 8.8 A4C
8	0111 8097	2	CHAVETA	A 12x8x35 DIN 6885
9	0110 7237	2	ARANDELA	B 12 DIN 127 A4C
10	0111 2858	2	TUERCA	M 12 DIN 934 M 8 A4C
11	0007 0100	1	SEPARADOR	
12	0301 1717	1	EJE	
13	0007 0101	2	PALANCA	
14	0110 7552	5	ARANDELA	13 DIN 433 A4C
15	0110 6450	5	PASADOR	4x25 DIN 94
16	0111 4732	1	PERNO	12 H 11x25x21 DIN 1434
17	0111 1522	2	TORNILLO	M 12x70 DIN 931 8.8 A4C
18	0301 1714	1	TRABA	
19	0302 1149	1	BARRA TRABA DE FRENO	COMPUESTA DE FIG. 1 A 5
20	0112 2361	2	TORNILLO	M 10x35 DIN 912 8.8 A4C
21	0111 9612	2	ARANDELA	10 DIN 7980 A4C
22	0301 1688	2	PALANCA DE FRENO	

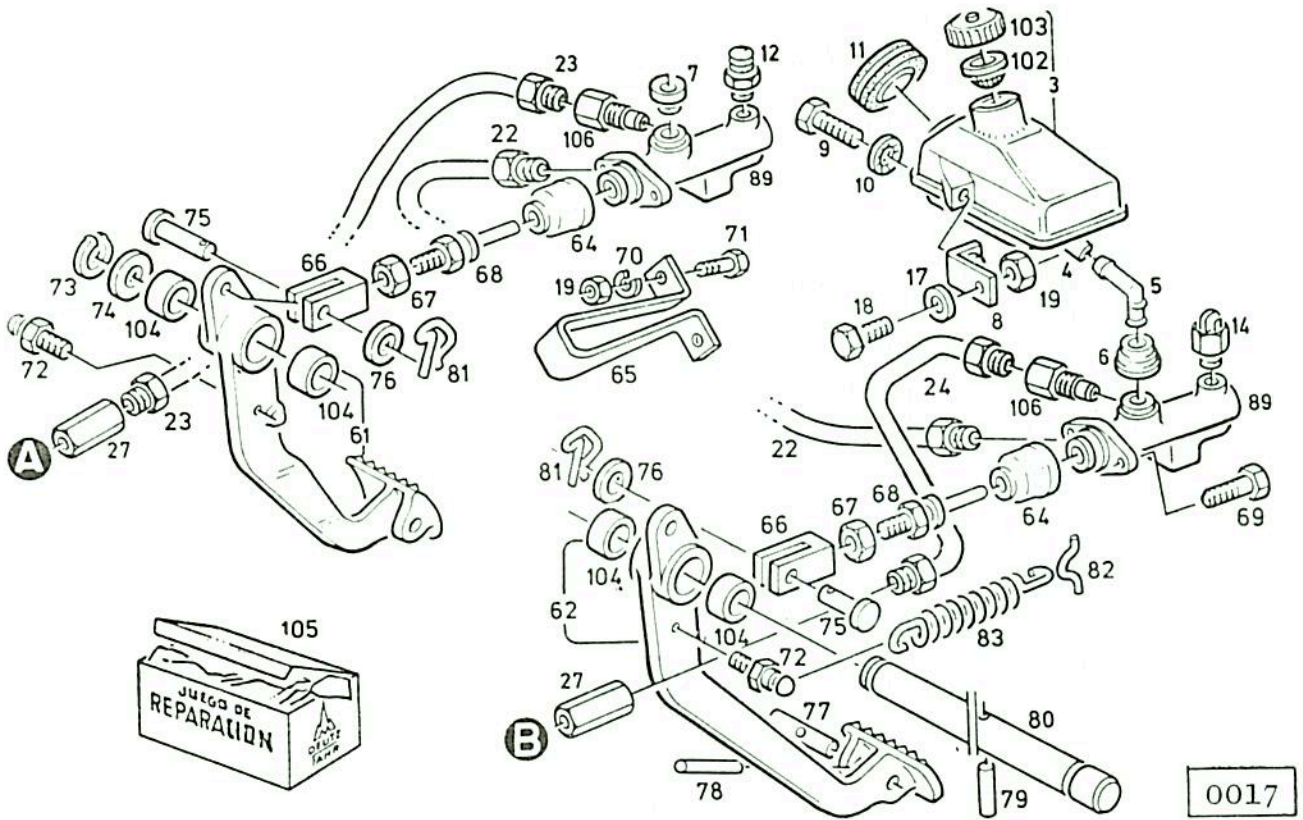


0016

POS.	Nº PIEZA	CANT.	DENOMINACION	OBSERVACIONES
1	0300 6345	2	PORTADOR D/FREN.C/BUJE	
2	0007 0169	4	BIELA DE EMPUJE	
3	0302 4928	4	PERNO CILINDRICO	14 H 11x35x30 DIN 1434
4	0110 7114	4	ARANDELA	A 15 DIN 125 St A4C
5	0110 6448	4	PASADOR	4x22 DIN 94
6	0300 3432	1	LEVA DERECHA	
7	0302 0131	4	PATIN DE FRENO	
8	0301 0350	2	REGISTRO DE FRENO	
9	0300 3084	8	CASQUILLO	
10	0300 6247	4	RESORTE	
11	0301 1690	4	TORNILLO	M 8x120 DIN 931 8.8 A4C
12	0302 4988	4	TUERCA	B M 8 DIN 6330
13	0110 7233	4	ARANDELA	B 8 DIN 127 A4C
14	0111 3134	4	TUERCA	M 8 DIN 936 8 A4C
15	0301 1682	2	PURGADOR DE CILINDRO	
16	0301 1683	6	ANILLO DE RETEN	
17	0007 0120	2	EJE DE FRENO	
18	0301 1687	2	ARANDELA ESPECIAL	
19	0110 7742	2	ANILLO SEGURO	30x1,5 DIN 471
20	0111 8031	2	CHAVETA	A 8x7x25 DIN 6885

POS.	Nº PIEZA	CANT.	DENOMINACION	OBSERVACIONES
21	0300 3431	1	LEVA IZQUIERDA	
22	0110 1405	4	TORNILLO	M 8x50 DIN 912 8.8 A4C
23	0110 7233	4	ARANDELA	B 8 DIN 127 A4C
24	0300 3946	2	CAMPANA DE FRENO	
25	0301 2048	2	ZUNCHO PROTEC.	
26	0300 3079	2	JUNTA	
27	0300 3077	2	CHAPA DEFLECTORA	
28	0110 7235	16	ARANDELA	B 10 DIN 127 A4C
29	0111 2407	16	TORNILLO	M 10x20 DIN 933 8.8 A4C
30	0302 0128	1	CILINDRO D/FREN. DER.	
31	0302 0129	1	CILINDRO D/FREN. IZQ.	
32	0302 0109	2	RESORTE	
33	0302 0110	2	RESORTE	
34	0301 2190	4	FORRO DE PATIN	
35	0300 5911	2	TAPON	
36	0111 1193	2	TORNILLO	M 8x80 DIN 931
37	0110 7233	2	ARANDELA	B 8 DIN 127 A4C
38	0111 2824	2	TUERCA	M 8 DIN 934
39	0301 5514	2	BUJE	
100	0300 9909	2	JUEGO REPARACION CILIN.	

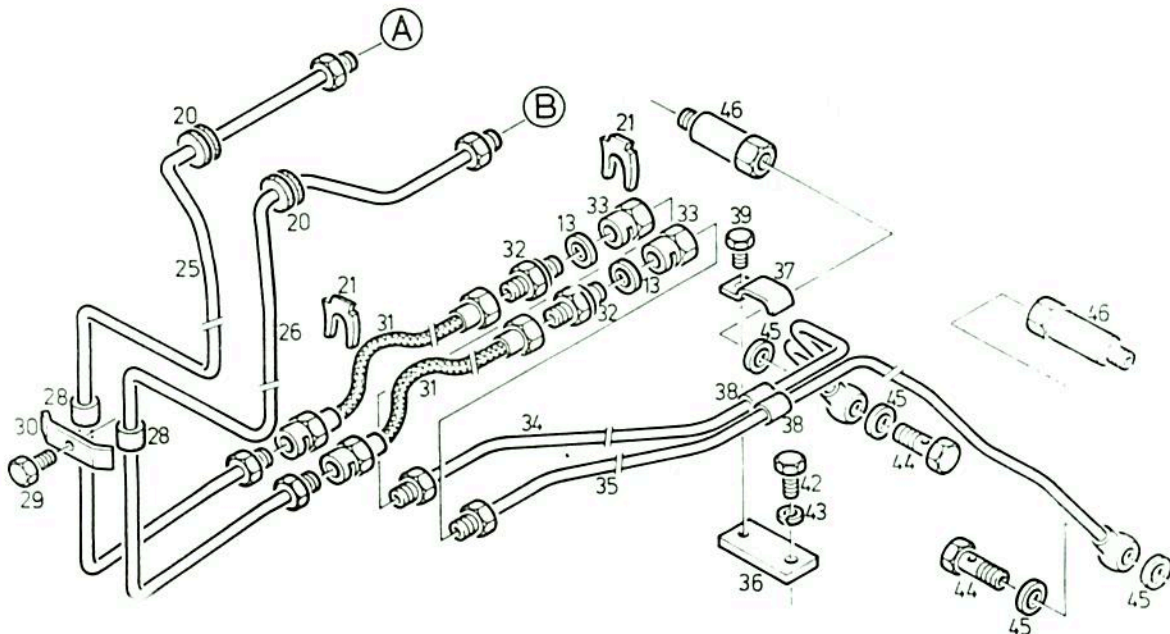
3



POS.	Nº PIEZA	CANT.	DENOMINACION	OBSERVACIONES
3	0431 4055	1	TANQUE COMPENSADOR	
4	0431 4109	1	MANGUERA DE UNION	
5	0430 5837	1	PIEZA CODO	
6	0430 5838	1	TAPON DE GOMA	
7	0430 5839	1	TAPON DE GOMA	
8	0431 4052	1	ANGULO	
9	0110 3316	5	TORNILLO	M 6x16 DIN 933 8.8 A4C
10	0112 6726	1	ARANDELA	B 6 DIN 137 A4C
11	0431 2531	1	JUNTA	
12	0431 1150	1	VALV. PURGA D/AIRE	
14	0231 7786	1	CONMUTADOR LUZ D/FRENO	
17	0110 7101	6	ARANDELA	A 8,4 DIN 125 St A4C
18	0111 2307	1	TORNILLO	M 8x16 DIN 933 8.8 A4C
19	0111 2824	1	TUERCA	M 8. DIN 934 M 8 A4C
22	0433 6162	1	TUBERIA DE FRENO	
23	0433 6174	1	TUBERIA DE FRENO	
24	0433 6171	1	TUBERIA DE FRENO	
27	0431 1544	2	PIEZA INTERMEDIA	
61	0430 4602	1	PEDAL	
62	0432 7268	1	PEDAL	

POS.	Nº PIEZA	CANT.	DENOMINACION	OBSERVACIONES
64	0238 9277	2	SOMBRERETE PROTECTOR	
65	0433 6161	1	ESTRIBO TOPE	
66	0238 6821	2	CABEZA D/HORQUILLA	
67	0111 3158	2	TUERCA	M 12x1,5 DIN 936 M22H A4C
68	0430 0411	2	VARILLA	
69	0111 2341	4	TORNILLO	M 8x30 DIN 933 8.8 A4C
70	0110 7233	6	ARANDELA	B 8 DIN 127 A4C
71	0111 2307	2	TORNILLO	M 8x16 DIN 933 8.8 A4C
72	0123 5354	2	BOTON PARA RESORTE	
73	0110 7740	1	ANILLO SEGURO	28x1,5 DIN 471
74	0116 2418	1	ARANDELA	22x44z2 H 2308 A4C
75	0111 4714	2	PERNO	12 F 8x35x30 DIN 1434
76	0110 7110	2	ARANDELA	13 DIN 125 St A4C
77	0238 6782	1	PERNO	
78	0117 1750	1	CLAVIJA	8x90 H 2498-1470
79	0111 5459	1	CLAVIJA TENSORA	6x45 DIN 1481
80	0238 6603	1	PERNO	
81	0338 7776	2	PERNO DE FIJACION	
82	0432 1200	2	ESTRIBO PARA RESORTE	
83	0432 3349	2	RESORTE DE TRACCION	
88	0111 2824	2	TUERCA	M 8DIN 934 M 8 A4C
89	0433 5870	2	BOMBA DE FRENO	
102	0296 2960	1	TAMIZ	
103	0430 3845	1	TAPA	
104	0430 2955	4	BUJE	
105	0433 6841	1	LOTE DE REPARACIONES	
106	0433 6632	2	VALVULA PRES. INICIAL	

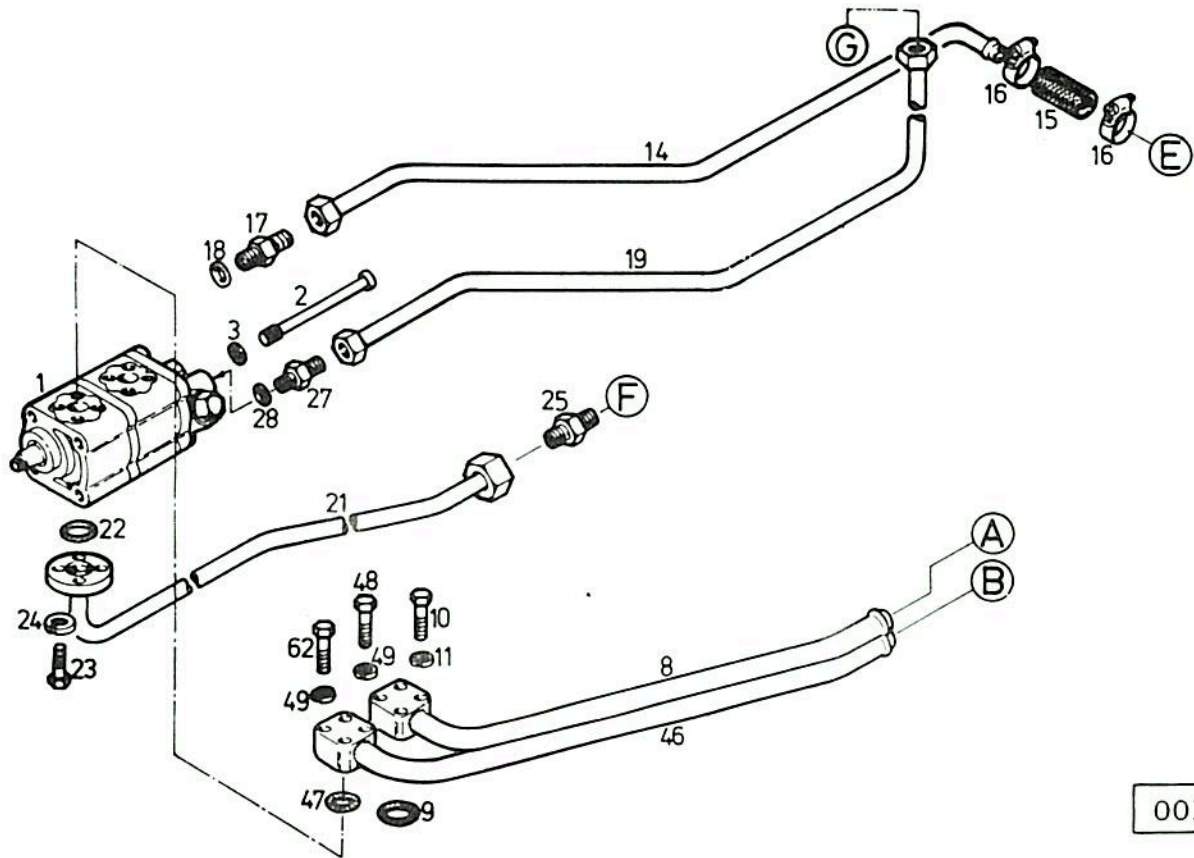
3



0018

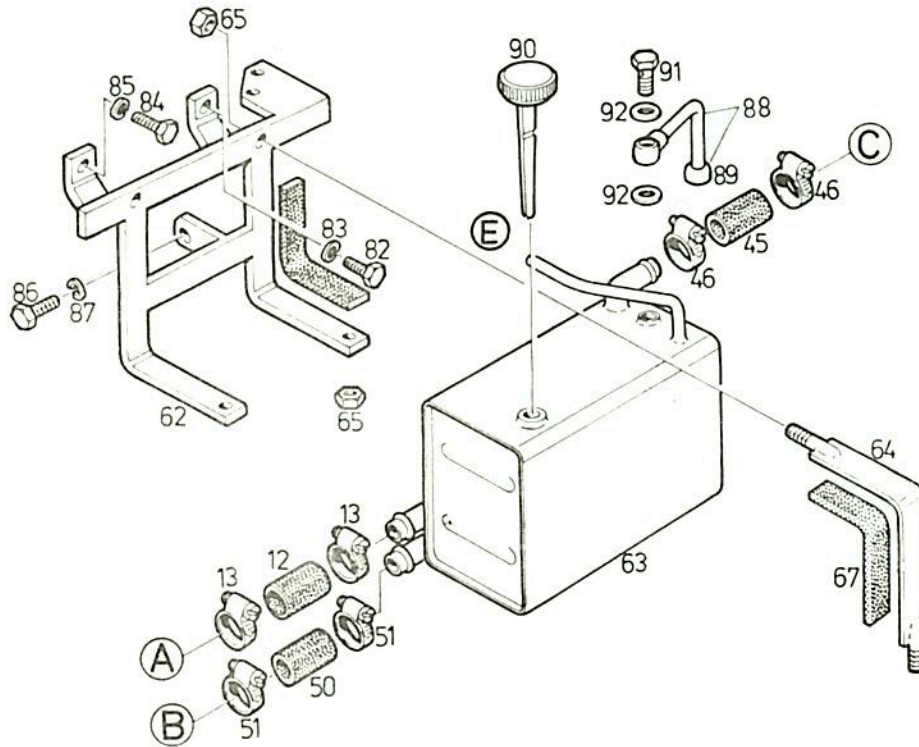
POS.	Nº PIEZA	CANT.	DENOMINACION	OBSERVACIONES
13	0111 8659	2	JUNTA	A 10x13 DIN 7603 CU
20	0117 3478	2	FUNDA	
21	0112 1654	4	SEGURO FIJAC.MANGUERA	14 DIN 74225
25	0433 6043	1	TUBERIA DE FRENO	
26	0433 6046	1	TUBERIA DE FRENO	
28	0121 6315	2	TOPE DE CAUCHO	
29	0111 9113	1	TORNILLO	M 8x30 SB 933 8.8 A4C
30	0238 3008	1	ABRAZADERA	
31	0433 2128	2	MANGUERA	
32	0433 2125	2	CABEZA DE ACOPLE	
33	0432 5215	2	PIEZA INTERMEDIA	
34	0302 1136	1	CAÑERIA D/FREN.DERECH.	
35	0302 1137	1	CAÑERIA D/FREN.IZQUIE.	
36	0302 1138	1	SOPORTE D/ABRAZADERA	
37	0116 1469	1	ABRAZADERA	
38	0337 2269	2	MANGUITO DE GOMA	
39	0110 3316	1	TORNILLO	M 6x16 DIN 933 M 8.8 A4C
40	0110 7231	1	ARANDELA	B 6 DIN 127 A4C
42	0112 6181	1	TORNILLO	M 10x15 DIN 933 8.8 A4C
43	0110 7235	1	ARANDELA	B 10 DIN 127 A4C
44	0007 0136	2	RACOR	
45	0111 8669	4	JUNTA	A 10x16 DIN 7603 CU
46	0007 0141	2	CONECTOR DISTANCIADOR	




**4**

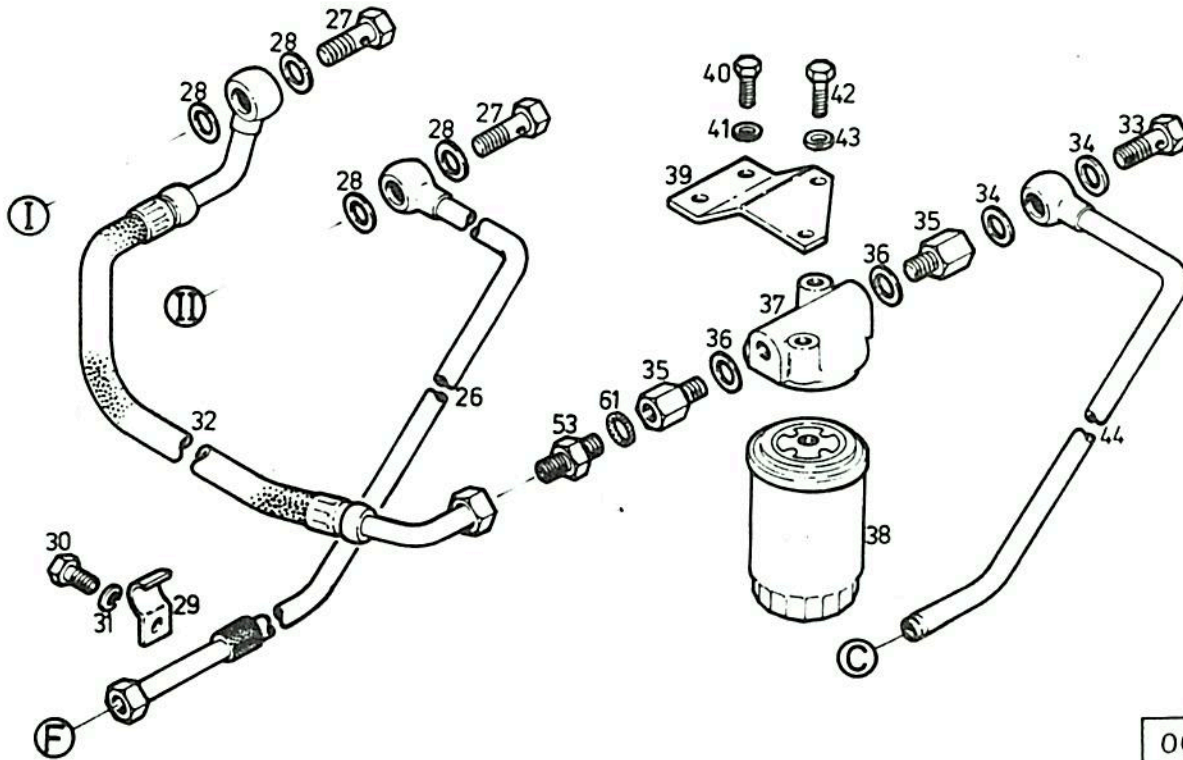
0019

POS.	Nº PIEZA	CANT.	DENOMINACION	OBSERVACIONES
1	0302 1292	1	BOMBA HIDRAULICA	
2	0302 1989	2	TORNILLO	
3		2	ARANDELA	
8	0302 1250	1	CAÑERIA	
9	0300 5253	1	ANILLO DE GOMA	
10		4	TORNILLO	M 8x45
11		4	ARANDELA	B 8 DIN
14	0302 1252	1	CAÑERIA	
15	0300 5096	1	MANGUITO DE GOMA	
16	0301 9209	2	ABRAZADERA	10 N 92223J
17	0301 5380	1	NIPLE	
18	0301 9222	1	ANILLO DE GOMA	
19	0302 1254	1	CAÑERIA	
21	0302 1182	1	CAÑERIA	
22	0302 1290	1	ANILLO DE GOMA	
23	0111 2264	4	TORNILLO	M 6x20 DIN 933 8.8A4C
24	0110 7231	4	ARANDELA	B 6 DIN 127 A4C
25	0111 6718	1	NIPLE	S 20 DIN 3902
27	0301 5380	1	NIPLE	
28	0301 9222	1	ANILLO DE GOMA	
46	0301 1194	1	CAÑO	
47	0302 1293	1	ANILLO DE GOMA	
48		3	TORNILLO	
49		4	ARANDELA	



0020

POS.	Nº PIEZA	CANT.	DENOMINACION	OBSERVACIONES
12	0301 5401	1	MANGUITO DE GOMA	
13	0301 3951	2	ABRAZADERA	
45	0301 5401	1	MANGUITO DE GOMA	
46	0301 3951	2	ABRAZADERA	
50	0301 5401	1	MANGUITO DE GOMA	
51	0301 3951	2	ABRAZADERA	
62	0302 1243	1	SOPORTE TANQUE	
63	0302 1294	1	TANQUE DE ACEITE	
64	0302 1245	2	ZUNCHO	
65	0110 2659	8	TUERCA	M 10 DIN 934 M 8 A4C
67	0302 1247	4	BANDA DE GOMA	
82	0111 2559	1	TORNILLO	M 12x30 DIN 933
83	0110 7237	1	ARANDELA	B 12 DIN 127
84	0111 2721	1	TORNILLO	M 20x40 DIN 933
85	0110 7245	1	ARANDELA	B 20 DIN 127
86	0112 2463	1	TORNILLO	M 16x65 DIN 933
87	0110 7242	1	ARANDELA	B 16 DIN 127
88	0302 1300	1	CAÑO DE VENTILACION	
89	0302 0878	1	NIPLE VENTILACION	
90		1	MEDIDOR DE NIVEL	
91	0111 9246	1	RACOR	A 8 DIN 7623 A4C
92	0111 8693	2	JUNTA	A 14x20 DIN 7603 Cu



0021

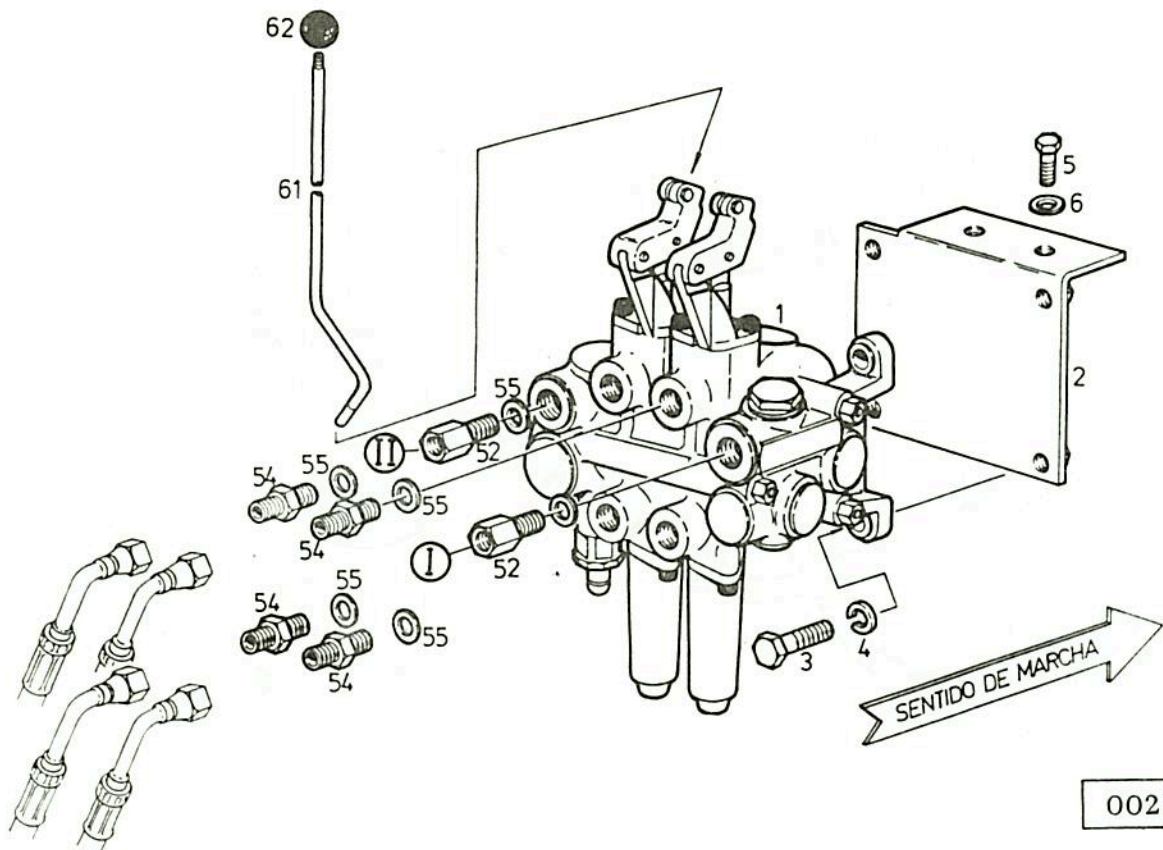
POS.	Nº PIEZA	CANT.	DENOMINACION	OBSERVACIONES
26	0302 1185	1	CAÑERIA	
27	0113 7278	2	RACOR	A 16 DIN 7623 A4C
28	0111 8736	4	JUNTA	A 22x27 DIN 7603 Alm
29	0302 1190	1	ABRAZADERA	
30	0111 2299	1	TORNILLO	M 8x12 DIN 933 8.8 A4C
31	0111 7233	1	ARANDELA	B 8 DIN 127 A4C
32	0433 5267	1	MANGUERA	
33	0113 7278	1	RACOR	A 16 DIN 7623 A4C
34	0111 8736	2	JUNTA	A 22x27 DIN 7603 Alm
35	0302 1186	2	NIPLE	
36	0111 8716	2	JUNTA	A 18x24 DIN 7603 Alm
37	0301 6032	1	SOPORTE DE FILTRO	
38	0300 2261	1	FILTRO DE ACEITE	
39	0302 1161	1	SOPORTE	
40	0111 1179	2	TORNILLO	M 8x70 DIN 931 8.8 A4C
41	0110 7233	2	ARANDELA	B 8 DIN 127 A4C
42	0111 2407	2	TORNILLO	M 10x20 DIN 933 8.8 A4C
43	0110 7235	2	ARANDELA	B 10 DIN 127 A4C
44	0302 1192	1	CAÑO	
53	0111 6689	1	NIPLE	L 18 M DIN 3901 A4C
61	0111 8736	1	JUNTA	A 22x27 DIN 7603 Alm



DEUTZ  
FAHR

APARATOS DE MANDO  
CONTROL REMOTO

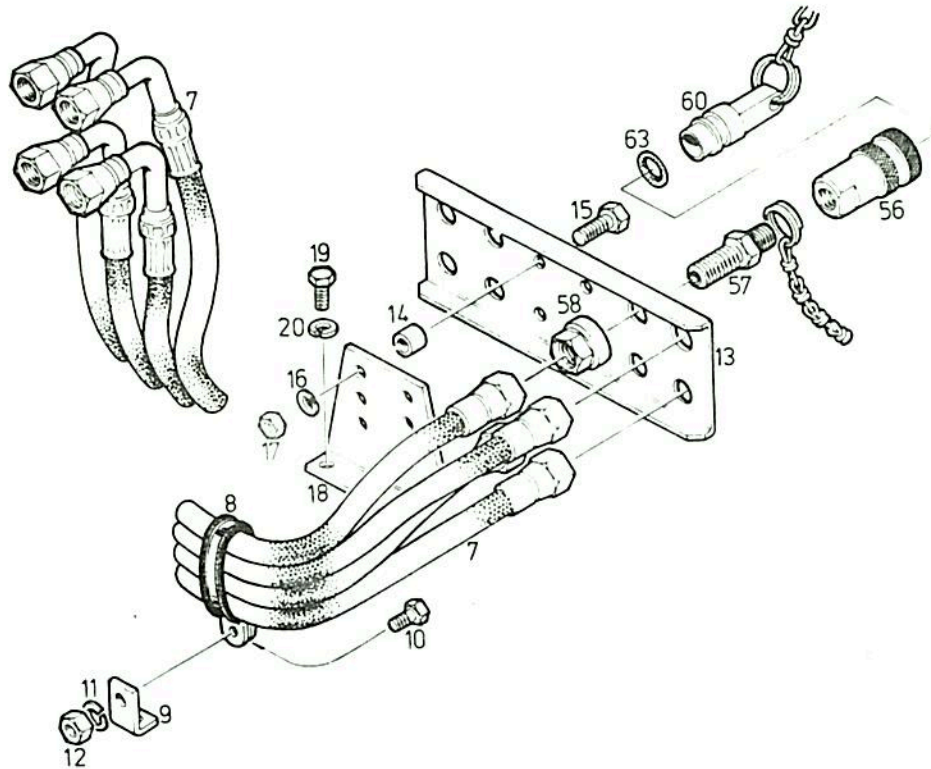
88 0302 1178



POS.	Nº PIEZA	CANT.	DENOMINACION	OBSERVACIONES
1	0302 0704	1	VALVULA DE C.REMOTO	
2	0302 1156	1	SOPORTE	
3	0111 2429	4	TORNILLO	M 10x30 DIN 933 8.8 A4C
4	0110 7235	4	ARANDELA	B 10 DIN 127 A4C
5	0111 2307	2	TORNILLO	M 8x16 DIN 933 8.8 A4C
6	0111 7233	2	ARANDELA	B 8 DIN 127 A4C
52	0302 1187	2	NIPLE	
54	0301 5380	4	NIPLE	
55	0301 9222	4	ANILLO DE GOMA	
61	0302 0635	2	PALANCA	
62	0302 0842	2	EMPUÑADURA	

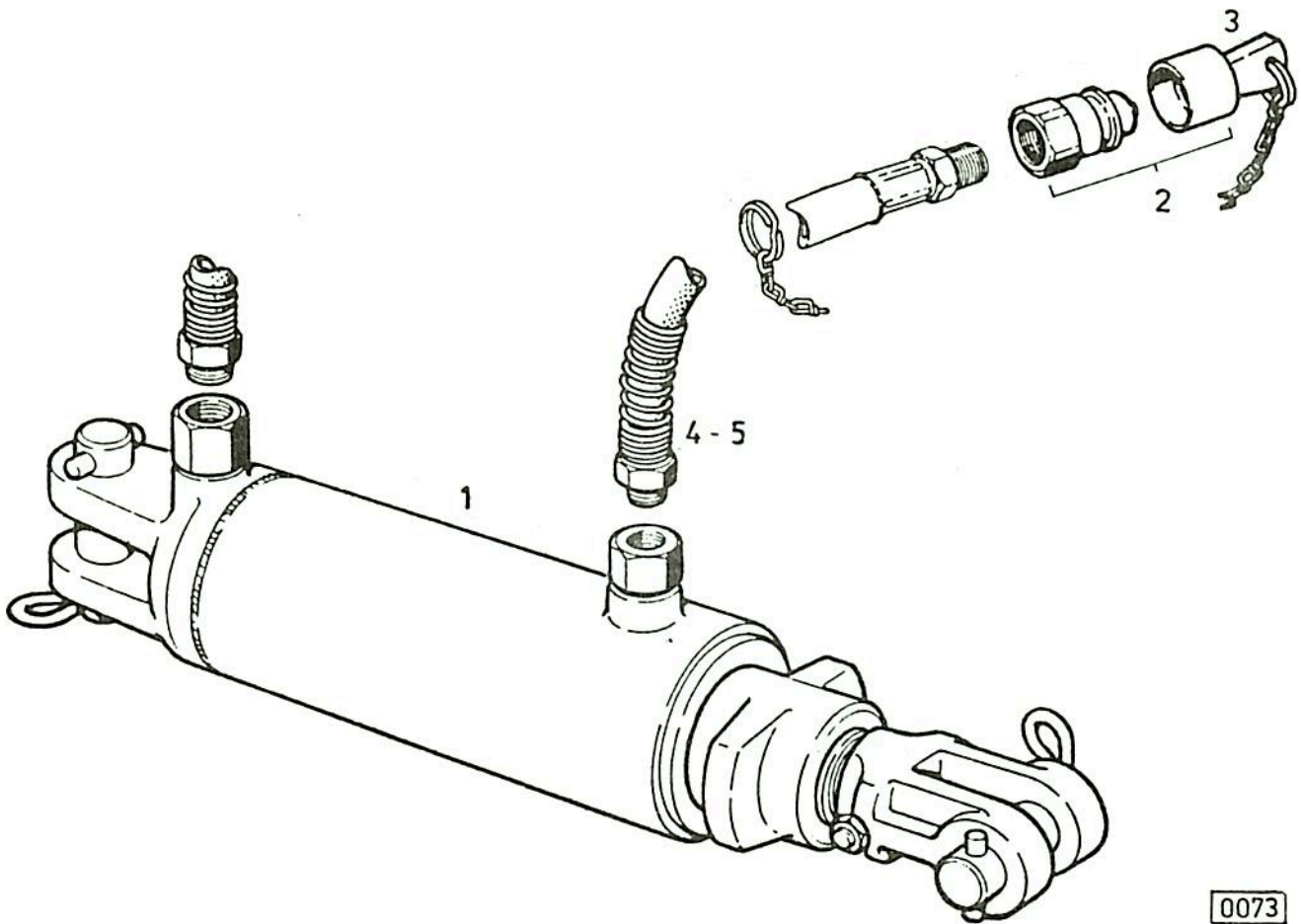
**DEUTZ  
FAHR**EMPALMES DE CONTROL  
REMOTO

88 0302 9330

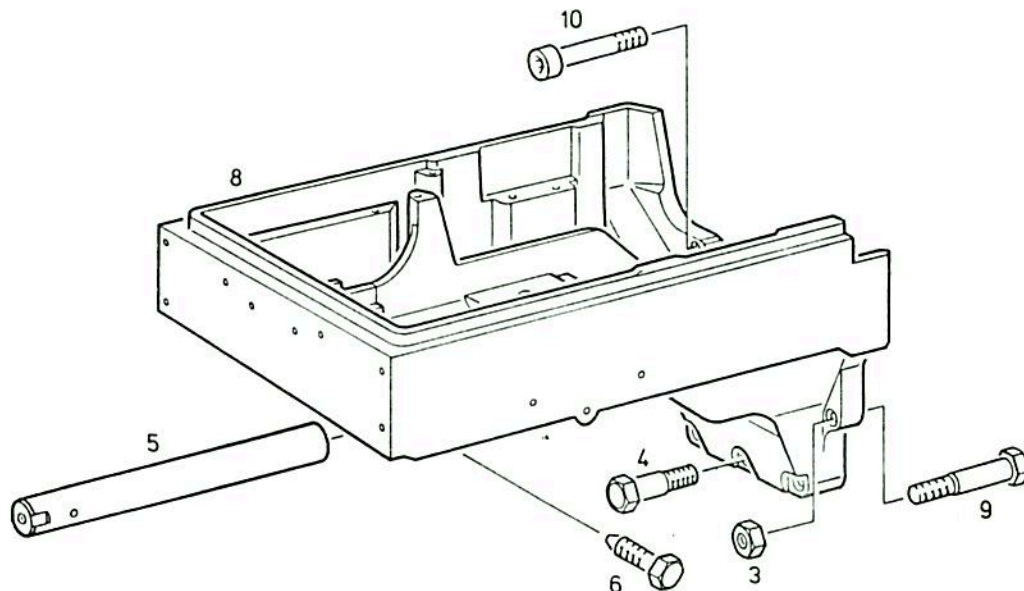
**4**

0023

POS.	Nº PIEZA	CANT.	DENOMINACION	OBSERVACIONES
7	0433 7372	4	MANGUERA	
8	0433 7472	1	ABRAZADERA	
9	0302 1168	1	ESCUADRA	
10	0111 2333	1	TORNILLO	M 8x25 DIN 933 8.8 A4C
11	0110 7233	1	ARANDELA	B 8 DIN 127 A4C
12	0111 2824	1	TUERCA	M 8 DIN 934 M 8 A4C
13	0302 1159	1	PLACA FIJACION	
14	0301 8569	4	DISTANCIADOR	
15	0111 2350	4	TORNILLO	M 8x35 DIN 933 8.8 A4C
16	0110 7233	4	ARANDELA	B 8 DIN 127 A4C
17	0111 2824	4	TUERCA	M 8 DIN 934 M 8 A4C
18	0302 1160	1	SOPORTE	
19	0111 2407	2	TORNILLO	M 10x20 DIN 933 8.8 A4C
20	0111 7235	2	ARANDELA	B 10 DIN 127 A4C
56	0302 0637	4	ACOPLE RAPIDO	
57	0302 1198	4	NIPLE	
58	0302 1199	4	TUERCA	
60	0302 0793	4	TAPON	BNP 1/2"
63	0301 9219	2	ANILLO DE GOMA	

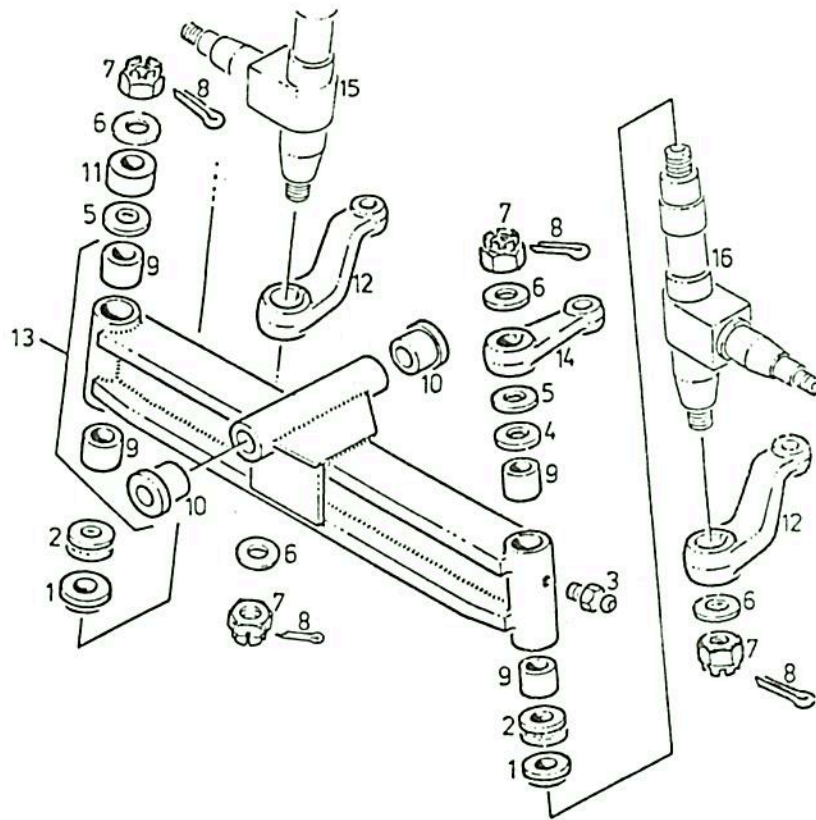


POS.	Nº PIEZA	CANT.	DENOMINACION	OBSERVACIONES
1	0302 0609	1	CILINDRO CONTROL REMOTO	4"
2	0302 0795	2	ACOPLE RAPIDO	
3	0302 0797	2	TAPON	
4	0300 6783	2	MANGUERA	LARGO 3500 mm
5	0300 6784	2	MANGUERA	LARGO 8000 mm


**5**

0024

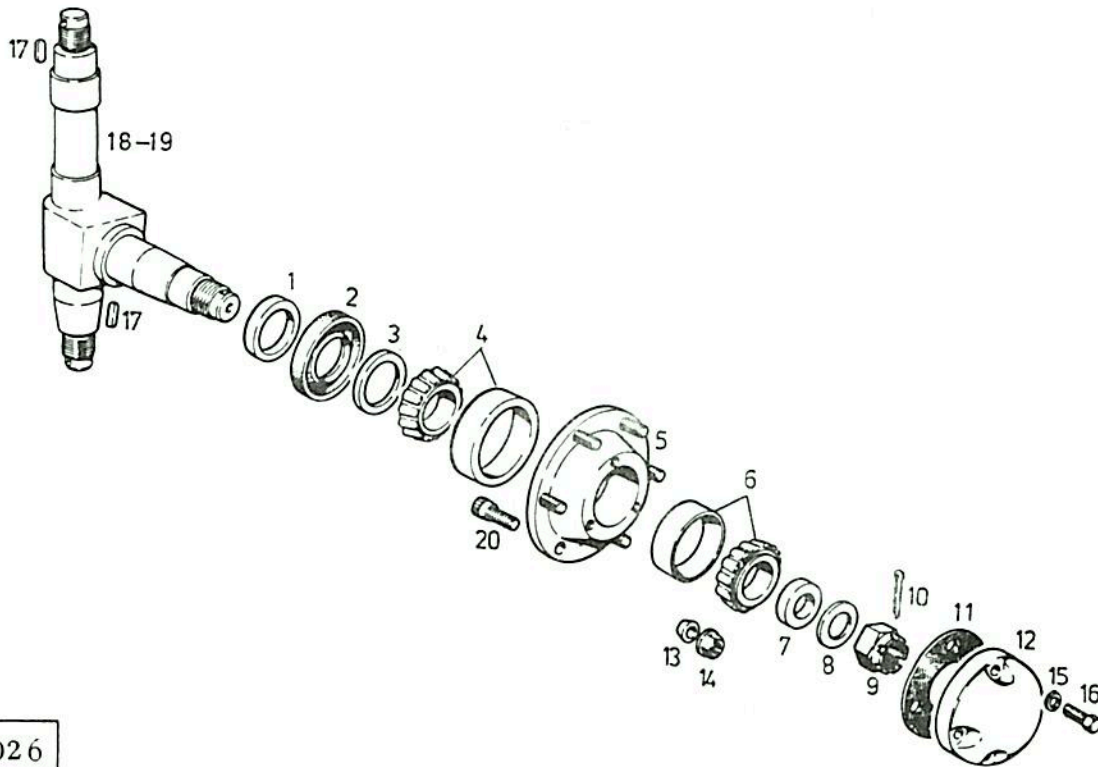
POS.	Nº PIEZA	CANT.	DENOMINACION	OBSERVACIONES
3	0111 2908	2	TUERCA	M 18x2 DIN 934 m8. A4C
4	0111 1919	3	TORNILLO	M 16x90 DIN 931 m 8.8 A4C
5	0339 0796	1	PERNO	
6	0230 2218	1	TORNILLO	
8	0430 8650	1	SOPORTE EJE DELANTERO	
9	0113 6902	2	TORNILLO	M 18x2x95 DIN 609 m8.8A4C
10	0110 2299	4	TORNILLO	M 14x125 DIN 912 10.9 A4C



0025

POS.	Nº PIEZA	CANT.	DENOMINACION	OBSERVACIONES
1	0301 1875	2	ARANDELA	
2	0110 9894	2	RODAMIENTO AXIAL	51111 DIN 711
3	0112 0693	2	ENGRASADOR	A M 8x1 DIN 71412
4	0301 1876	2	ARANDELA	
5	-----	S/N	SUPLEMENTO	VER POSIC.950-951
6	0110 7144	4	ARANDELA	B 37 DIN 125 St A4C
7	0111 3111	4	TUERCA CORONA	M 36x1,5 DIN 935 8 A4C
8	0110 6488	4	PASADOR DE ALETAS	6x55 DIN 94
9	0301 1869	4	BUJE MUÑO	
10	0301 5516	2	BUJE PERNO CENTRAL	
11	0007 0214	1	ANILLO DE APRIETE	
12	0301 5453	2	PALANCA D/ACOPLAMIENTO	
13	0302 1100	1	PUENTE CENT.C/BUJES	
14	0302 1109	1	PALANCA DE DIRECCION	
15	-----	-	EJE ACODADO IZQUIERDO	VER LAMINA
16	-----	-	EJE ACODADO DERECHO	VER LAMINA
				POSIC.18 PAG. 6
				POSIC.19 PAG. 6.
950	0007 0218	S/N	SUPLEMENTO	e = 0,2 MM.
951	0007 0219	S/N	SUPLEMENTO	e = 0,5 MM.





0026

**5**

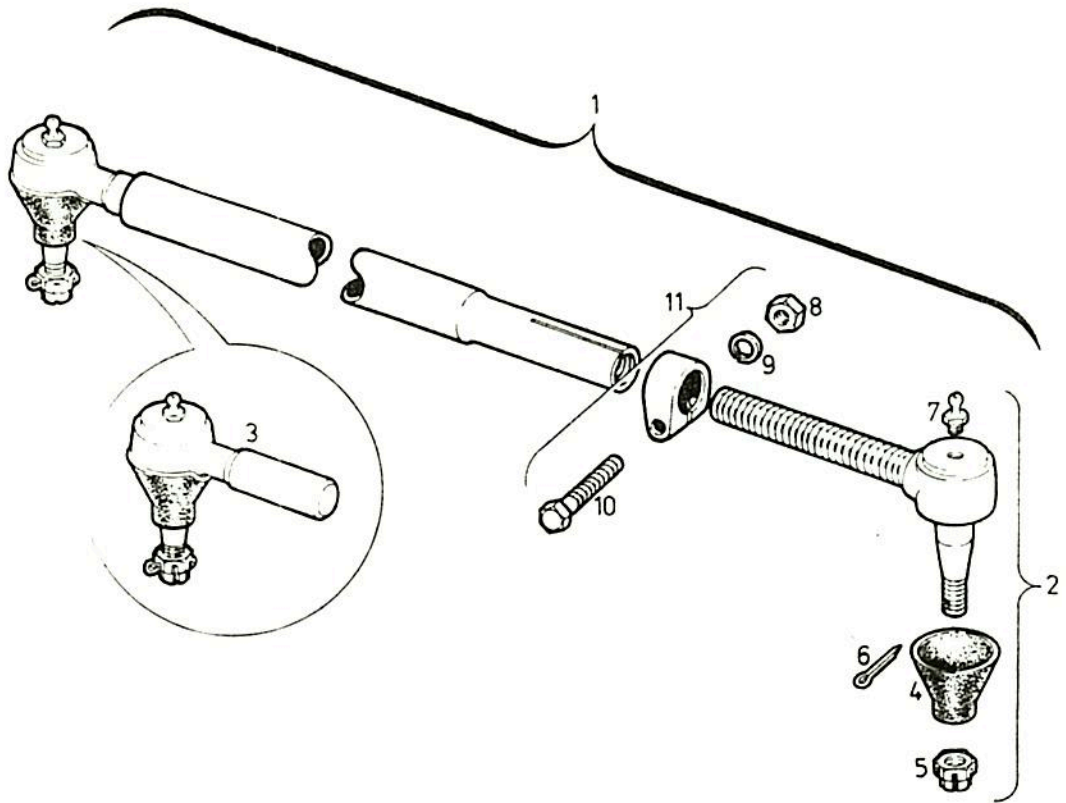
POS.	Nº PIEZA	CANT.	DENOMINACION	OBSERVACIONES
1	0301 1879	2	ANILLO	
2	0301 1880	2	RETEN	
3	0301 1881	2	ANILLO	
4	0111 0004	2	RODAMIENTO	32211 DIN 720
5	0301 1883	2	CUBO D/RUEDA C/TORNILLO	
6	0111 0002	2	RODAMIENTO	32208 DIN 720
7	0301 1885	2	ARANDELA	
8	0301 1886	2	ARANDELA DE SEGURIDAD	
9	0111 3086	2	TUERCA	M 24x1,5 DIN 935 8 A4C
10	0110 6472	2	PASADOR DE ALETAS	5x45 DIN 94
11	0301 1887	2	JUNTA	
12	0301 1888	2	TAPA DE CUBO	
13	0112 1808	12	ARANDELA	C 18,5 DIN 74361 A4C
14	0110 3901	12	TUERCA	B 18 DIN 74361 8 A4C
15	0110 7233	6	ARANDELA	B 8 DIN 127 A4C
16	0111 2333	6	TORNILLO	M 8x25 DIN 933 8.8 A4C
17	0111 8128	3	CHAVETA	14x9x36 DIN 6885
18	0302 1427	1	EJE ACODADO IZQUIERDO	
19	0302 1428	1	EJE ACODADO DERECHO	
20	0301 0568	12	TORNILLO	



DEUTZ  
FAHR

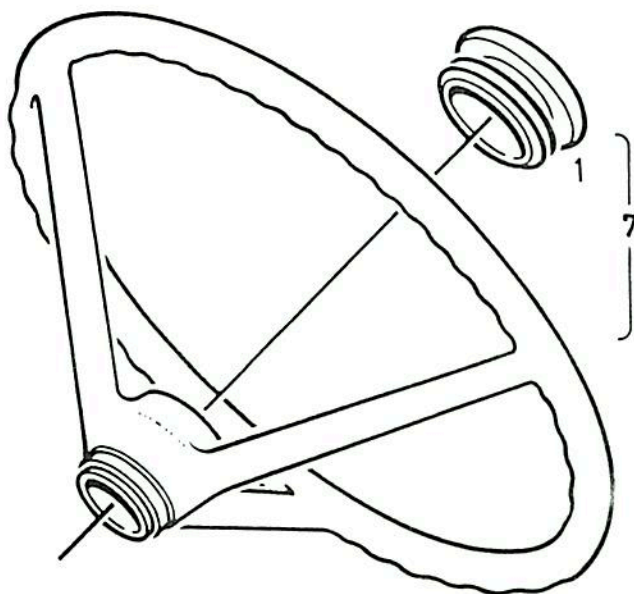
BARRA DE CONECCION

37 0302 9332



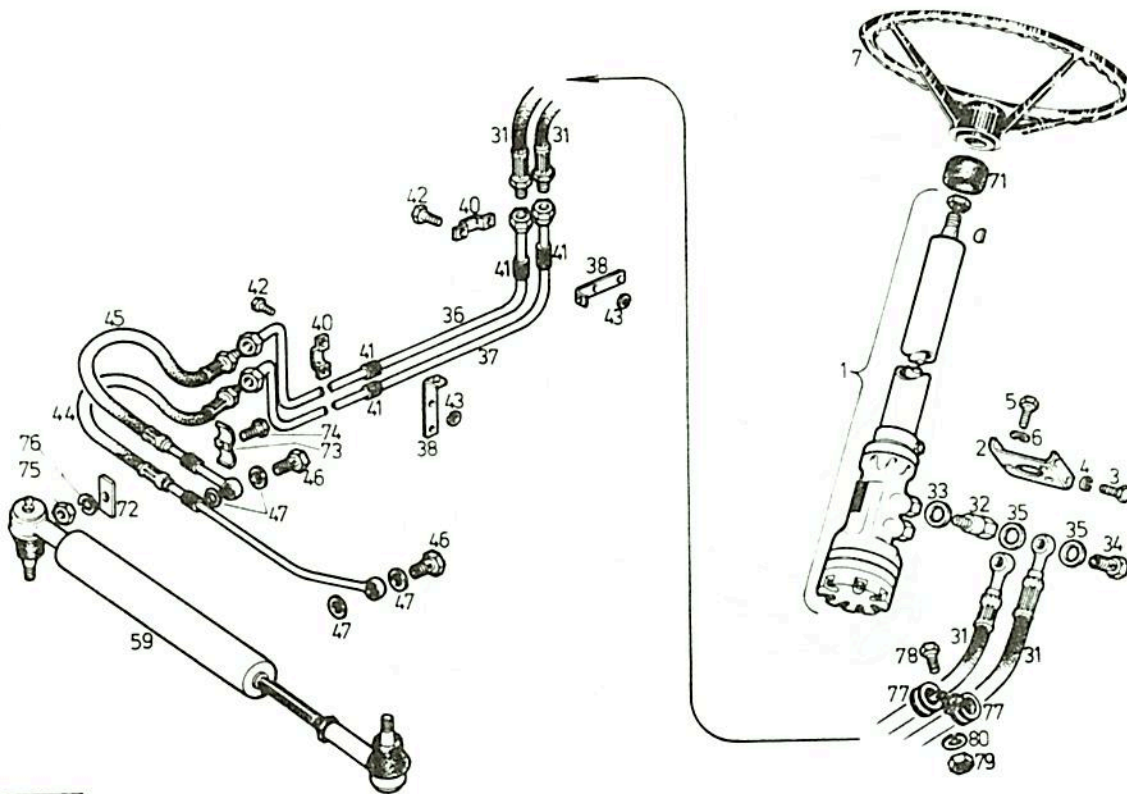
0027

POS.	Nº PIEZA	CANT.	DENOMINACION	OBSERVACIONES
1	0301 5559	1	BARRA DE CONECCION	
2	0301 9775	1	EXTREMO ROSCADO	
3	0301 9773	1	EXTREMO PARA SOLDAR	
4	0301 9749	2	CAPUCHON DE GOMA	
5	0111 3267	2	TUERCA CORONA	
6	0110 6455	2	PASADOR DE ALETAS	DIN 94 4x35
7	0116 8230	2	ENGRASADOR	
8	0110 2659	1	TUERCA	M 10x1,5 DIN 934
9	0110 7235	1	ARANDELA	B 10 DIN 127
10	0111 1308	1	TORNILLO	M 10x50 DIN 931
11	0301 9778	1	ABRAZADERA COMP.	


**5**

0028

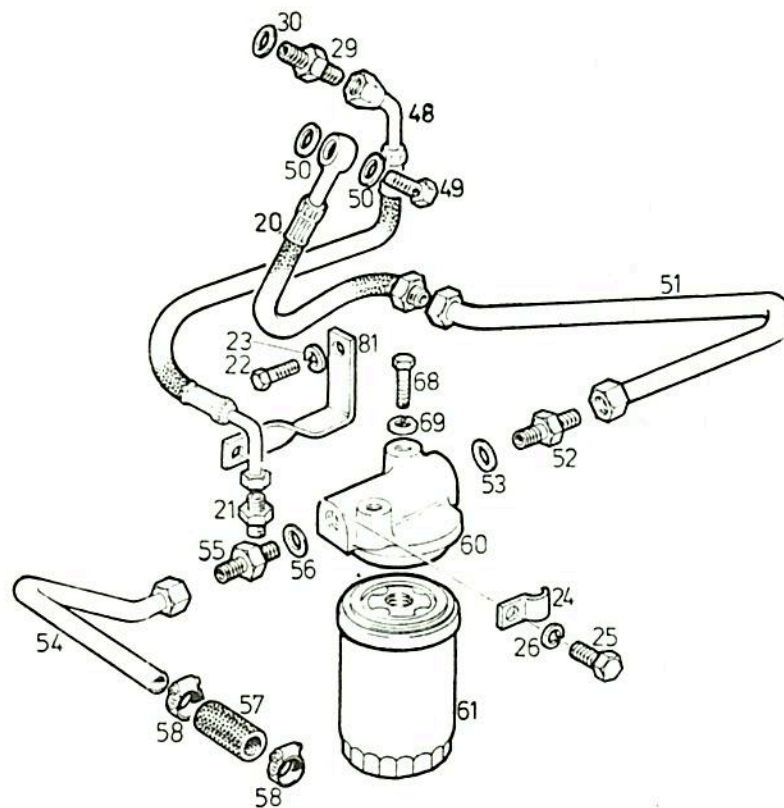
POS.	Nº PIEZA	CANT.	DENOMINACION	OBSERVACIONES
1	0431 2470	1	CAPUCHON	
7	0302 1131	1	VOLANTE COMPLETO	



0029

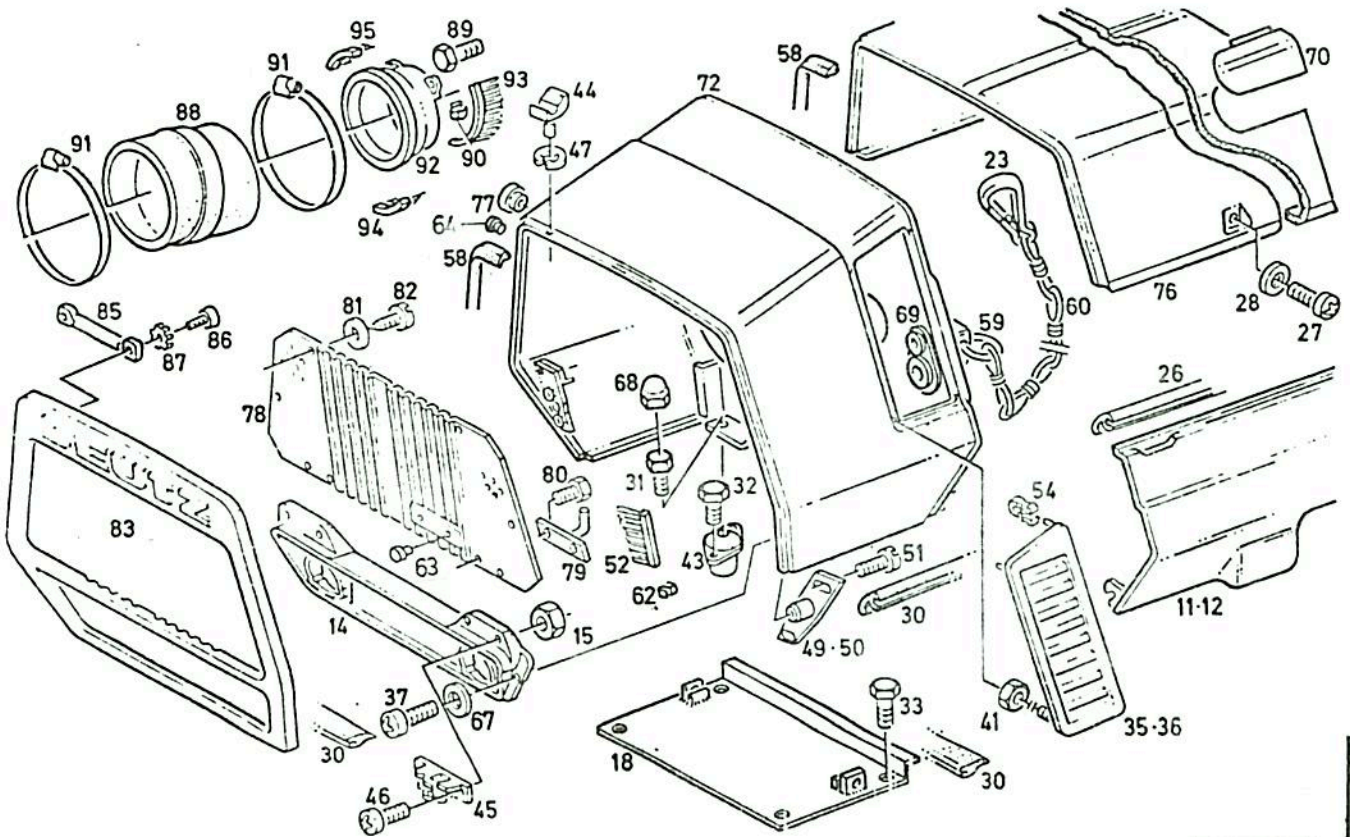
POS.	Nº PIEZA	CANT.	DENOMINACION	OBSERVACIONES
1	0302 1177	1	DIRECCION	
2	0302 1146	1	PLACA CONSOLA	
3	0111 2322	3	TORNILLO	M 8x20 DIN 933 8.8 A4C
4	0110 7933	3	ARANDELA	B 8 DIN 127 A4C
5	0112 6918	3	TORNILLO	M 8x20 DIN 912 8.8 A4C
6	0111 9611	3	ARANDELA	B 8 DIN 7980 A4C
7	-----	-		VER LAMINA PAG.65
31	0430 3181	2	MANGUERA	
32	0430 1781	4	NIPLE	
33	0111 8716	2	JUNTA	A 18x24 DIN 7603 Alm.
34	0111 9246	2	RACOR	A 8 DIN 7623 A4C
35	0111 8682	4	JUNTA	A 14x18 DIN 7603 Alm.
36	0432 1845	1	CAÑERIA	
37	0432 1847	1	CAÑERIA	
38	0302 1166	3	SOPORTE CAÑERIA	
40	0117 1643	3	ABRAZADERA	
41	0121 2725	6	MANGUITO DE GOMA	
42	0110 3316	6	TORNILLO	M 6x16 DIN 933 8.8 A4C
43	0110 7231	6	ARANDELA	B 6 DIN 127 A4C
44	0302 0297	1	MANGUERA	

POS.	Nº PIEZA	CANT.	DENOMINACION	OBSERVACIONES
45	0302 0279	1	MANGUERA	
46	0110 0528	2	RACOR	C 10 DIN 7623 A4C
47	0111 8706	4	JUNTA	A 16x22 DIN 7603 Alm
59	0302 1236	1	CILINDRO DE DIRECCION	
71	0238 8319	1	JUNTA DE GOMA	
72	0302 0345	1	CHAPA	
73	0302 0341	1	ABRAZADERA	
74	0111 2264	1	TORNILLO	M 6x20 DIN 933 8.8 A4C
75	0111 2813	1	TUERCA	M 6 DIN 934
76	0110 7631	1	ARANDELA	B 6 DIN 127 A4C
77	0336 2999	2	ABRAZADERA	
78	0111 7031	1	TORNILLO	M 6x30 DIN 933 8.8 A4C
79	0111 2813	1	TUERCA	M 6 DIN 934
80	0111 7631	1	ARANDELA	B 6 DIN 127 A4C



0030

POS.	Nº PIEZA	CANT.	DENOMINACION	OBSERVACIONES
20	0430 8853	1	MANGUERA	
21	0111 6711	1	NIPLE	L 15 DIN 3902 A4C
22	0111 2307	1	TORNILLO	M 8x16 DIN 933 8.8 A4C
23	0110 7233	1	ARANDELA	B 8 DIN 127 A4C
24	0302 1152	1	ABRAZADERA	
25	0111 2240	1	TORNILLO	M 6x12 DIN 933 8.8 A4C
26	0110 7231	1	ARANDELA	B 6 DIN 127 A4C
29	0111 6687	1	NIPLE	L 15 DIN 3901 A4C
30	0111 8716	1	JUNTA	A 18x24 DIN 7603 Alm
48	0433 1210	1	MANGUERA	
49	0111 9252	1	RACOR	A 13 DIN 7623 A4C
50	0111 8716	2	JUNTA	A 18x24 DIN 7603 Alm
51	0302 1256	1	CAÑERIA	
52	0111 6687	1	NIPLE	L 15 DIN 3901 A4C
53	0111 8716	1	JUNTA	A 18x24 DIN 7603 Alm
54	0302 1258	1	CAÑERIA	
55	0111 6687	1	NIPLE	L 15 DIN 3901 A4C
56	0111 8716	1	JUNTA	A 18x24 DIN 7603 Alm
57	0300 5096	1	MANGUITO DE GOMA	
58	0301 9209	2	ABRAZADERA	10 N 92223J
60	0301 6032	1	SOPORTE DE FILTRO	
61	0300 2261	1	FILTRO DE ACEITE	
68	0111 2407	2	TORNILLO	M 10x20 DIN 933 8.8 A4C
69	0110 7235	2	ARANDELA	B 10 DIN 127 A4C
81	0302 1153	1	SOPORTE MANGUERA	



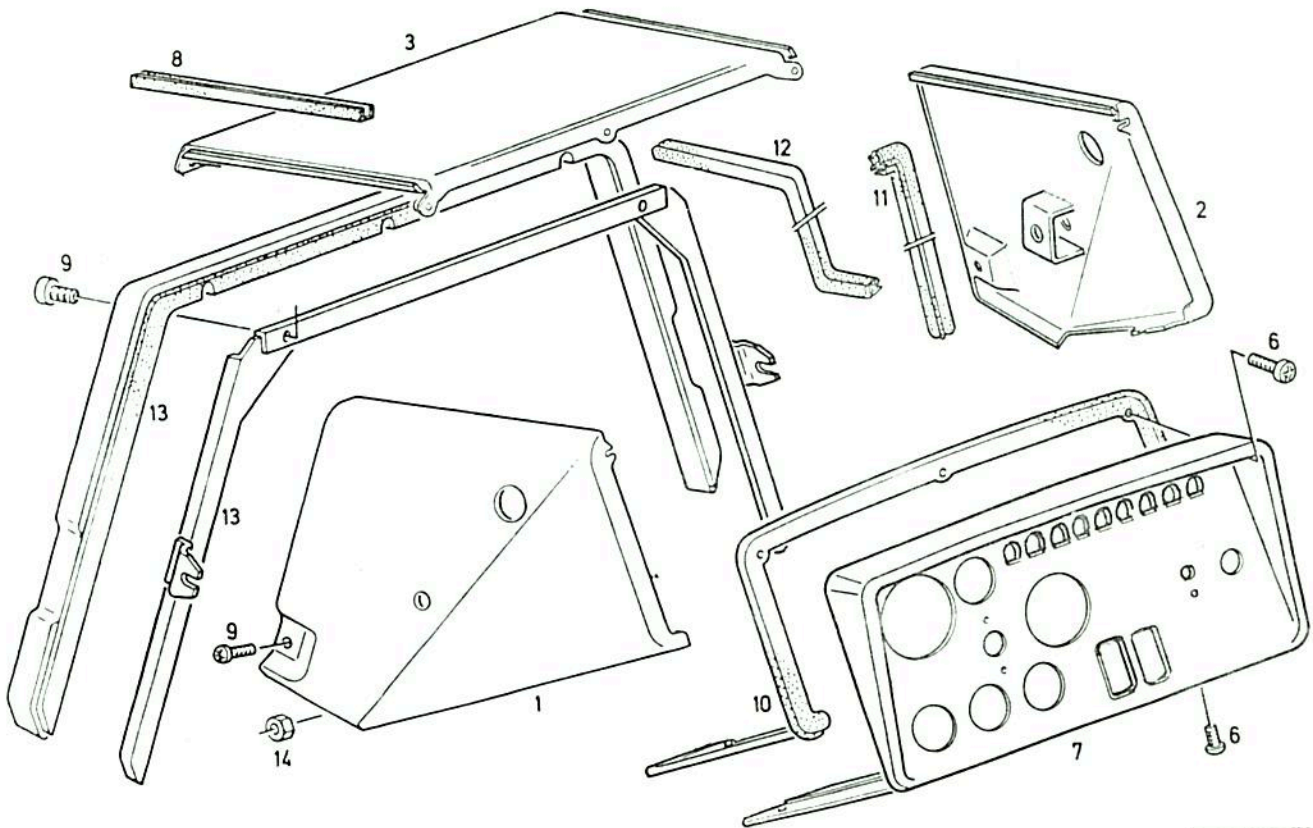
0031

6

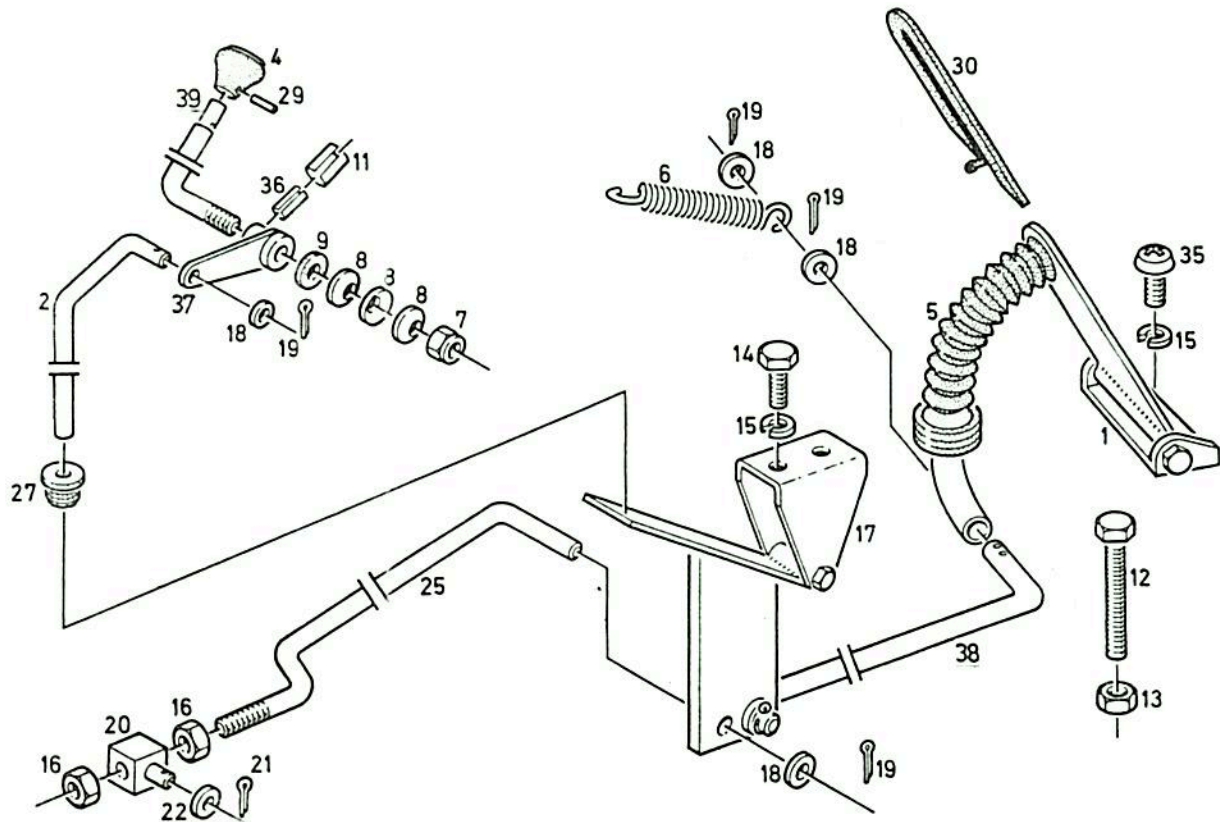
POS.	Nº PIEZA	CANT.	DENOMINACION	OBSERVACIONES
11	0430 7842	1	REVESTI. LAT. DERECHO	
12	0430 7843	1	REVESTI. LAT. IZQUIERDO	
14	0430 7845	1	SOPORTE DE FAROS	
15	0111 2813	4	TUERCA	M 6 DIN 934 M 8 A4C
18	0430 4418	1	PORTA BATERIA	
23	0111 6938	2	GANCHO MOSQUETON	A 70 DIN 5299
26	0138 8697		BURLETE	H 846471-11-PN1 Largo 1310, 5mm x 2.
27	0113 7401	4	TORNILLO	M 8x30 SB DIN 7985 4.8 A4C
28	0112 6329	4	ARANDELA	8,4 DIN 9021 A4C
30	0139 0701		BURLETE	H 846471-09-PN1 365-520-570mm.
31	0116 2818	2	TORNILLO	A M 12x22 H 2009 12.9
32	0112 6186	4	TORNILLO	M 10x16 DIN 933 8.8 A4C
33	0111 2382	3	TORNILLO	M 10x10 DIN 933 8.8 A4C
35	0430 9511	1	PARTE LATERAL DERECHA	
36	0430 9510	1	PARTE LATERAL IZQUIERDA	
37	0113 7508	2	TORNILLO	M 10x30 SB DIN 7985 8.8 A4C

POS.	Nº PIEZA	CANT.	DENOMINACION	OBSERVACIONES
41	0113 3500	4	TUERCA DE SEGURO	VM 6 DIN 980 8 A4C
43	0430 3611	2	SOPORTE CAPOT	
44	0430 6259	2	SOPORTE	
46	0110 0596	4	TORNILLO	M 6x12 DIN 7985 4.8 A4C
47	0430 1328	2	SEGURO	1952-08-55.66
49	0430 8671	1	BRIDA ENCHUFE DERECHO	
50	0430 8675	1	BRIDA ENCHUFE IZQUIER.	
51	0111 0501	4	TORNILLO	M 6x12 DIN 912 8.8 A4C
52	0430 9528	2	CEPILLO	
54	0430 9544	4	CASQUILLO ELASTICO	
58	0139 0702		BURLETE	846471-01-PN1 350-460mm.
59	0432 2508	4	ANILLO	
60	0140 1395	2	CADENA	2,5x140 DIN 5686
62	0230 4486	4	ABRAZADERA	
63	0117 3343	2	TAPON	
64	0117 3342	2	TAPON	
67	0110 7105	2	ARANDELA	10,5 DIN 125 A4C
68	0117 4043	2	SOMBRERETE	
69	0433 8374	1	FUNDA	
70	0433 9113	1	FUNDA	
72	0433 9180	1	PARTE DELANTERA	
76	0433 9326	1	CAPOT DE MOTOR	
77	0121 8038	2	BOTON	7-565 D 1
78	0430 3643	1	REJILLA	
79	0430 6253	2	CHAPA DE CIERRE	
80	0111 2233	4	TORNILLO	M 6x10 DIN 933 8.8 A4C
81	0110 7089	6	ARANDELA	A 5,3 DIN 125 A4C
82	0113 7533	6	TORNILLO	B 5,5x13 DIN 7981 A4C
83	0430 7846	1	MARCO	
85	0432 5558	2	ESTRIBO	
86	0111 9634	4	TORNILLO	M 6x10 DIN 7985- 4.8 A4C
87	0111 7888	4	ARANDELA	16,4 DIN 6797 VZKC
88	0430 4405	1	PIEZA DE UNION	
89	0111 2322	4	TORNILLO	M 8x20 DIN 933 8.8 A4C
90	0430 9501	6	ABRAZADERA	
91	0432 6773	4	ABRAZADERA	
92	0433 7355	1	ANILLO GUIA DE AIRE	
93	0433 6915	1	CEPILLO	
94	0433 6916	1	CEPILLO	
95	0433 7311	1	CEPILLO	




**0032**
**6**

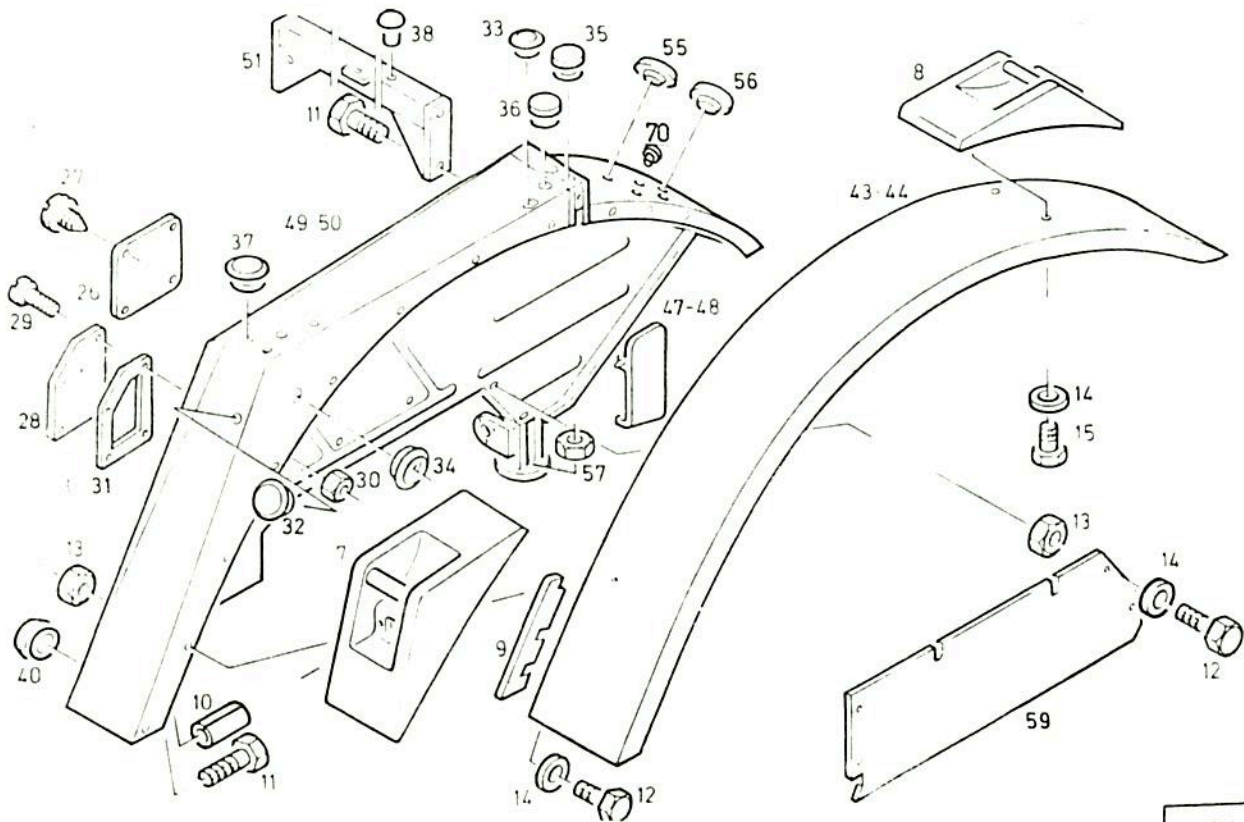
POS.	Nº PIEZA	CANT.	DENOMINACION	OBSERVACIONES
1	0430 3583	1	PARTE LATE. IZQUIERDA	B 195
2	0430 7127	1	PARTE LATE. DERECHA	B 267
3	0430 3584	1	PARTE SUPERIOR S/CABINA	B 248
6	0117 3590	6	TORNILLO	H 2093 7985 M 6x20 4.8
7	0430 7596	1	TABLERO DE INSTRUMENTOS	
8	0138 8706	xmt.	PERFIL DE CAUCHO	345,0 MM
9	0113 7503	5	TORNILLO	M 8x16 SB DI
10	0430 3606	1	PERFIL D/HERMETIZACION	
11	0139 3205	xmt.	PERFIL APRIETO	H 846471-14-PN1 250,0 MM
12	0139 0699	xmt.	PERFIL APRIETO	H 846471-03-PN1 405,0 MM
13	0432 2103	1	BASTIDOR HERMETIZADO	
14	0111 2824	2	TUERCA	M 8 DIN 934-M 8 A4C



0033

POS.	Nº PIEZA	CANT.	DENOMINACION	OBSERVACIONES
1	0238 8897	1	PEDAL ACELERADOR	
2	0430 5387	1	VARILLA	
4	0430 8618	1	BOTON PALANCA	
5	0238 8321	1	FUELLE	
6	0238 8944	1	RESORTE DE TRACCION	
7	0113 6466	1	TUERCA DE SEGURO	V M 16x1,5 DIN 980 ' A4C
8	0111 6039	3	RESORTE DE PLATO	B 31,5 DIN 2093
9	0233 7893	1	PLATO DE FRICCION	
11	0111 5440	1	CLAVIJA TENSORA	5x32 DIN 1481
12	0110 1486	1	TORNILLO	M 10x70 DIN 933 8.8 A4C
13	0110 2659	1	TUERCA	M 10 DIN 934 m8 A4C
14	0111 2307	2	TORNILLO	M 8x16 DIN 933 8.8 A4C
15	0110 7233	2	ARANDELA	B 8 DIN 127 A4C
16	0111 2824	2	TUERCA	M 8 DIN 934 m8 A4C
17	0430 5396	1	CABALLETE SOPORTE	
18	0110 7101	5	ARANDELA	8,4 DIN 125 St A4C
19	0112 2070	5	PASADOR DE ALETAS	2x20 DIN 94 A4C
20	0238 9243	1	SOPORTE ARTICULADO	
21	0110 6404	1	PASADOR DE ALETAS	2x12 DIN 94 A4C
22	0110 7095	1	ARANDELA	6,4 DIN 125 A4C

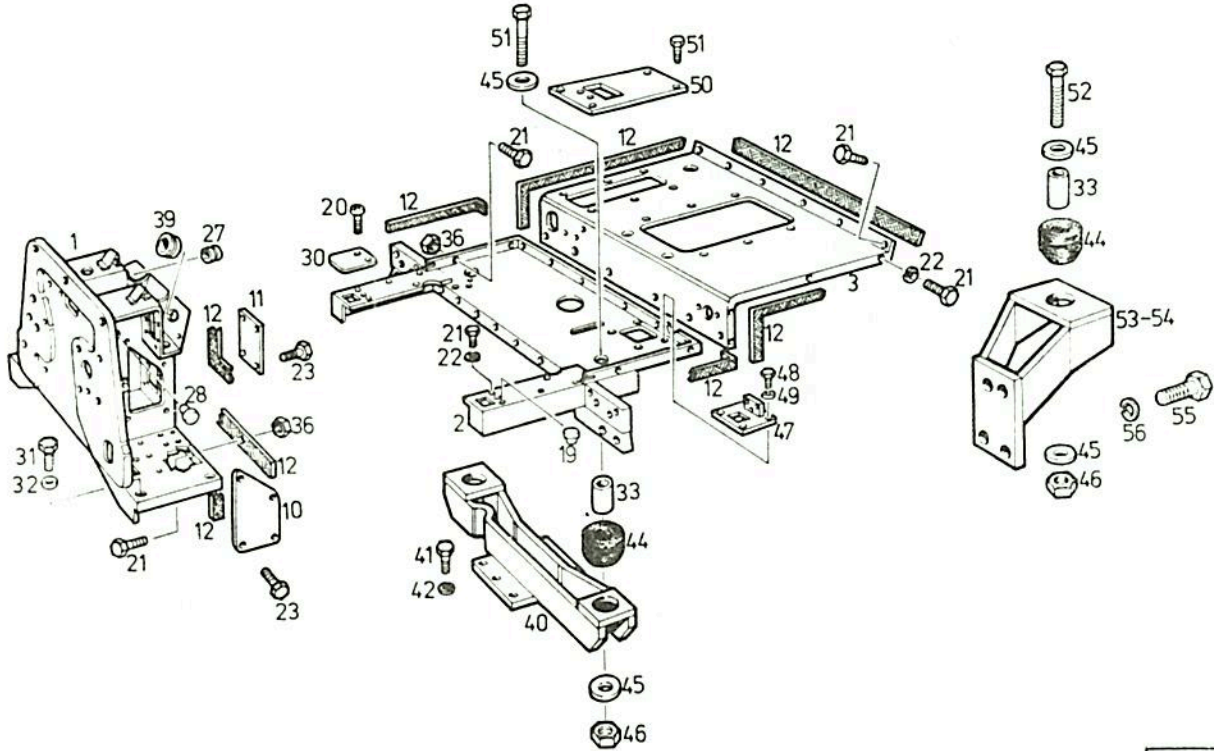
POS.	Nº PIEZA	CANT.	DENOMINACION	OBSERVACIONES
25	0430 6634	1	BARRA DE TRACCION	
27	0430 7411	1	BOQUILLA	
29	0113 6928	1	CLAVIJA	4x16 DIN 1475
30	0430 8644	1	CAPUCHON DE PEDAL	
35	0117 1789	2	TORNILLO	M 8x20 DIN 7985
36	0112 4482	1	CLAVIJA	3x32 DIN 1481
37	0430 5893	1	PALANCA	
38	0432 3364	1	VARILLA	
39	0432 7277	1	PALANCA MANUAL	



0034

POS.	Nº PIEZA	CANT.	DENOMINACION	OBSERVACIONES
7	0430 9516	2	PORTALAMPARA LEC. (ADEL)	
8	0430 9517	2	PORTALAMPARA LEC. (ATR.)	
9	0430 8759	2	BURLETE GUARDABARRO	
10	0110 3128	4	CASQUILLO FIJADOR	16x30 DIN 1481
11	0111 2687	8	TORNILLO	M 16x40 DIN 933 M8 8.8 A4C
12	0111 2307	24	TORNILLO	M 8x16 DIN 933 8.8 A4C
13	0111 2824	2	TUERCA	M 8 DIN 934 M8 A4C
14	0110 7101	40	DISCO	A 8,4 DIN 125 St 50 A4C
15	0111 2299	16	TORNILLO	M 8x12 DIN 933 8.8 A4C
26	0430 9569	1	TAPA	
27	0113 7362	4	TORNILLO	BZ 4,8x9,5 DIN 7981 A4C
28	0431 2001	1	TAPA	
29	0110 0596	4	TORNILLO	M 6x12 DIN 7985 4.8 A4C
30	0111 2813	4	TUERCA	M 6 DIN 934 M 8 A4C
31	0139 3351	1	PERFIL HERMETIZACION	H 843180-01- 5x10 EP
32	0116 7308	6	TAPON	H 2873-A7,2x5,2x9-PE WEIC
33	0117 1790	6	TAPON	8975-65-25
34	0431 2029	1	CAPUCHON RECUBRIMIENTO	
35	0116 2874	4	TAPON	H2873-A19,3x17,4x9,5-PE WEIC
36	0116 7317	8	TAPON	H2873-A14,5x11,5x21-PE WEIC

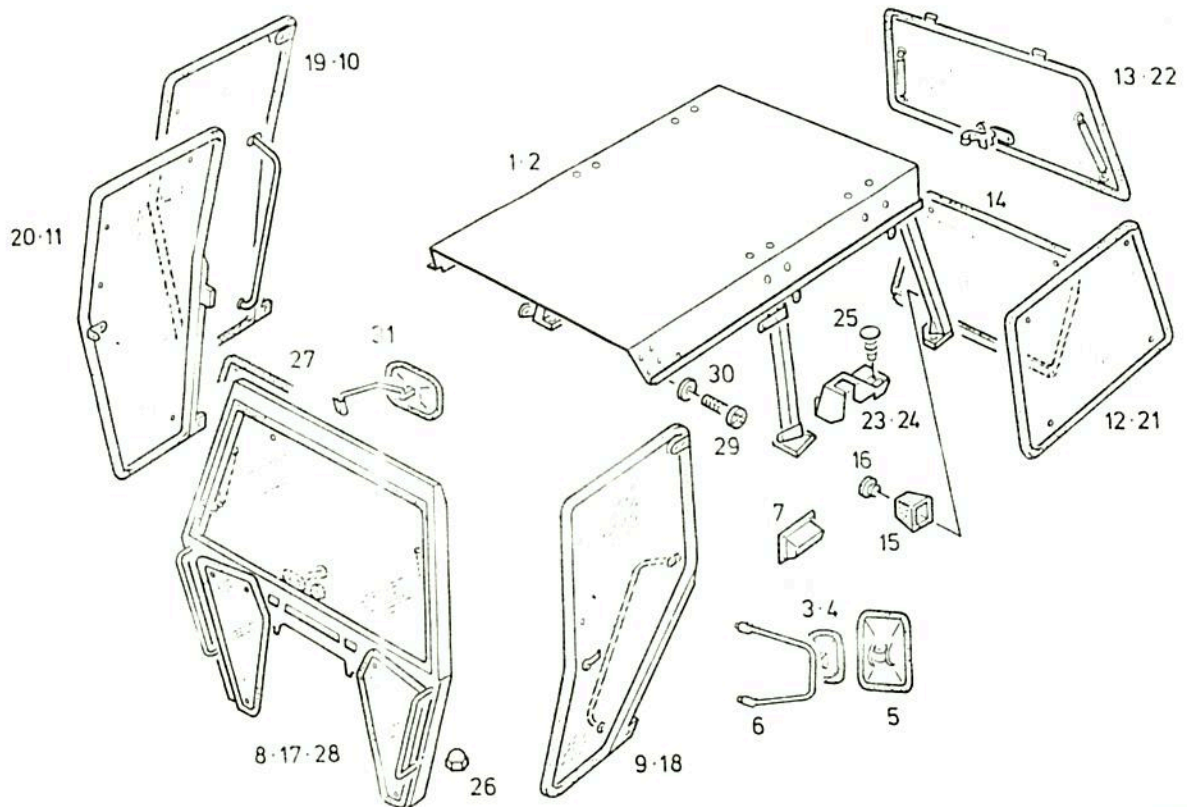
POS.	Nº PIEZA	CANT.	DENOMINACION	OBSERVACIONES
37	0117 2794	2	TAPON	
38	0117 2795	4	TAPON	H 8975-65-25
40	0117 2793	31	TAPON	H 8975-65-25
43	0431 4303	1	GUARDABARRO TRAS.DER.	345 MM
44	0431 4304	1	GUARDABARRO TRAS.IZQ.	345 MM
47	0431 3215	1	CAPUCHON RECUBRIMIENTO	
48	0431 3216	1	CAPUCHON RECUBRIMIENTO	
49	0431 3858	1	GUARDABARRO TRAS.IZQ.	
50	0431 3859	1	GUARDABARRO TRAS.DER.	
51	0433 8335	1	TIRANTE TRANS.	
55	0116 9034	8	TAPON	2 H 9x12x7,5 H 7565
56	0432 1034	2	TAPON	
57	0113 6472	2	TUERCA	V M 20x2 DIN 980-10 A4C
59	0432 6764	1	CHAPA RECUBR.(DERECHA)	
70	0117 3343	8	TAPON	



0035

POS.	Nº PIEZA	CANT.	DENOMINACION	OBSERVACIONES
1	0430 8735	1	CONSOLA DIRECCION	
2	0434 1911	1	BASTIDOR DE PISO	
3	0431 3904	1	CHAPA PISO	
10	0430 3074	1	TAPA	
11	0238 4608	1	TAPA	
12	0139 3351	MTR	PERFIL DE HERMETIZACION	H 843180-01-5x10-EP-340-650-850-860-900-1900 MM.
19	0116 7308	4	TAPON	7,2x5,2x9
20	0113 6313	4	TORNILLO	M 8x10 DIN 7985 4,8 A4C
21	0112 9110	31	TORNILLO	M 8x20 SB DIN 933 8.8A4C
22	0113 6313	17	DISCO	B 8,4 DIN 9021 ST A4C
23	0113 7503	8	TORNILLO	M 6x16 SB DIN 7985 8.8A4C
26	0117 2793	4	TAPON OBTURADOR	
27	0431 2029	1	TAPON	
28	0116 9034	1	TAPON OBTURADOR	
30	0430 8789	2	CHAPA RECUBRIMIENTO	
31	0111 2679	4	TORNILLO	M 16x35 DIN 933 M 8.8A4C
32	0110 7101	4	DISCO	A 8,4 DIN 125 ST 50 A4C
33	0302 1446	4	TUBO	
36	0111 2824	2	TUERCA	M 8 DIN 934 - M 8 A4C

POS.	Nº PIEZA	CANT.	DENOMINACION	OBSERVACIONES
39	0430 9741	4	TAPON	
40	0302 1395	1	SOPORTE PISO DELANT.	
41	0111 2439	5	TORNILLO	M 10x35 DIN 933 A4C
42	0110 7234	5	ARANDELA	B 10 DIN 127 A4C
43	0110 1830	2	TORNILLO	M 16x130 DIN 931
44	0434 2225	4	DISCO DE GOMA	
45	0110 7242	4	ARANDELA	B 16 DIN 127
46	0111 2886	4	TUERCA	M 16 DIN 934 A4C
47	0302 1412	1	SOPORTE TRABA	
48	0112 3749	4	TORNILLO	M 6x25
49	0110 7231	4	ARANDELA	B 6 DIN 127 A4C
50	0302 1410	1	CHAPA RECUBRIMIENTO	
51	0111 2333	6	TORNILLO	M 8x25 DIN 933 8.8 A4C
52	0110 1543	2	TORNILLO	M 16x110 DIN 931 8.8A4C
53	0302 1084	1	SOPORTE GUARD. DER.	
54	0302 1082	1	SOPORTE GUARD. IZQ.	
55	0111 2633	8	TORNILLO	M 14x50 DIN 933 10.9 A4C
56	0110 7240	8	ARANDELA	B 14 DIN 127 A4C

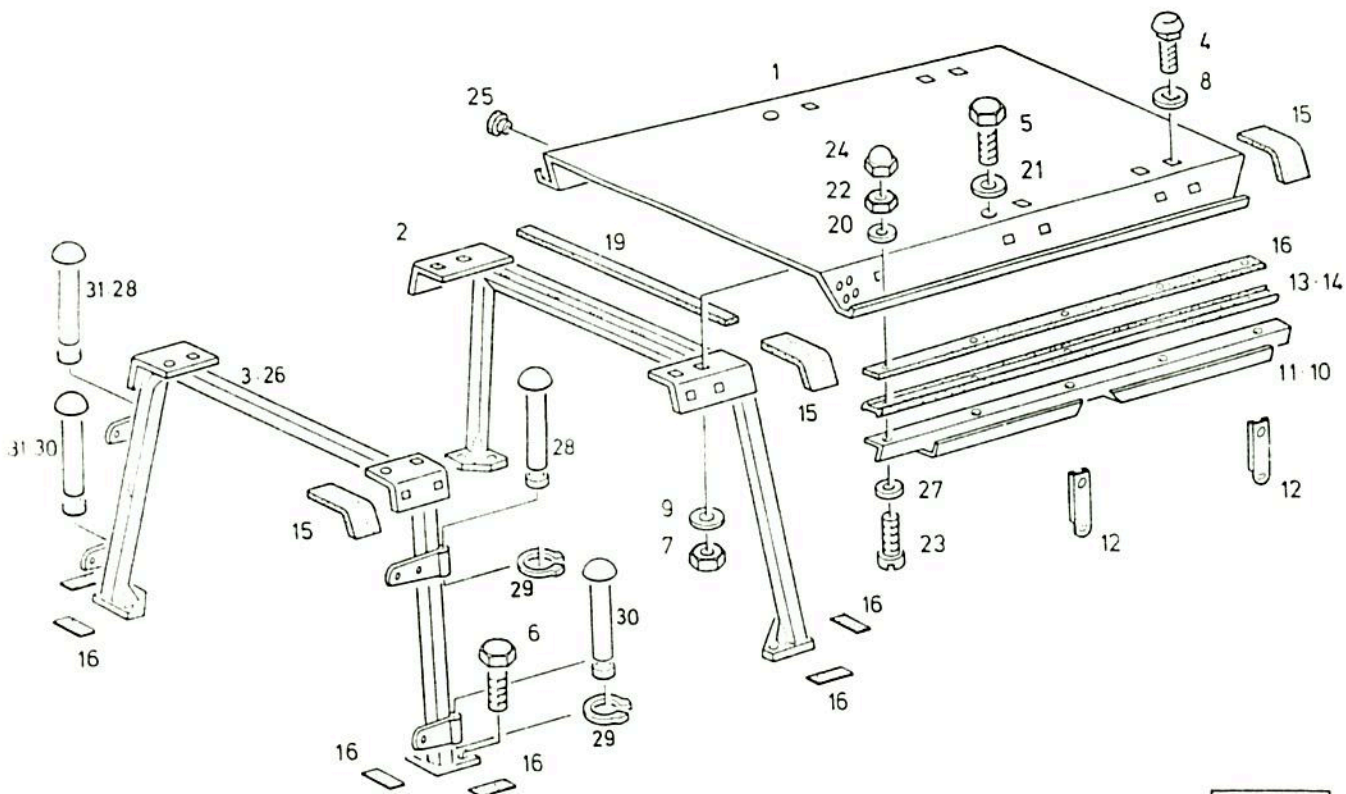


0036

POS.	Nº PIEZA	CANT.	DENOMINACION	OBSERVACIONES
1			BASTIDOR PROTECC.	
2			BASTIDOR PROTECC.	
3			ESPEJO	
4			ESPEJO	
5			ESPEJO	
6			PORTA-ESPEJO	
7			CENICERO	
8			TABIQUE FRONTAL	
9			PUERTA CABINA IZQ.	
10			PUERTA CABINA DER.	
11			PARED LATERAL	
12			VENTANA PARED. LATER.	
13			VENTANA PIVOTEABLE	
14			JUEGO CABLES PRAL.	
15			CAPUCHON RECUBRIMIENTO	
16			BOTON	
17			TABIQUE FRONTAL	
18			PUERTA CABINA IZQ.	
19			PUERTA CABINA DER.	
20			PARED LATERAL	



POS.	Nº PIEZA	CANT.	DENOMINACION	OBSERVACIONES
21			VENTANA PARED LATER.	
22			VENTANA PIVOTEABLE	
23			RECUBRIMIENTO	
24			RECUBRIMIENTO	
25			TAPON PLASTICO	
26			SOMBRERETE PROTEC.	
27			PERFIL HERMETIZ.	
28			TABIQUE FRONTAL	
29			TORNILLO	
30			DISCO	
31			ESPEJO INTERIOR	

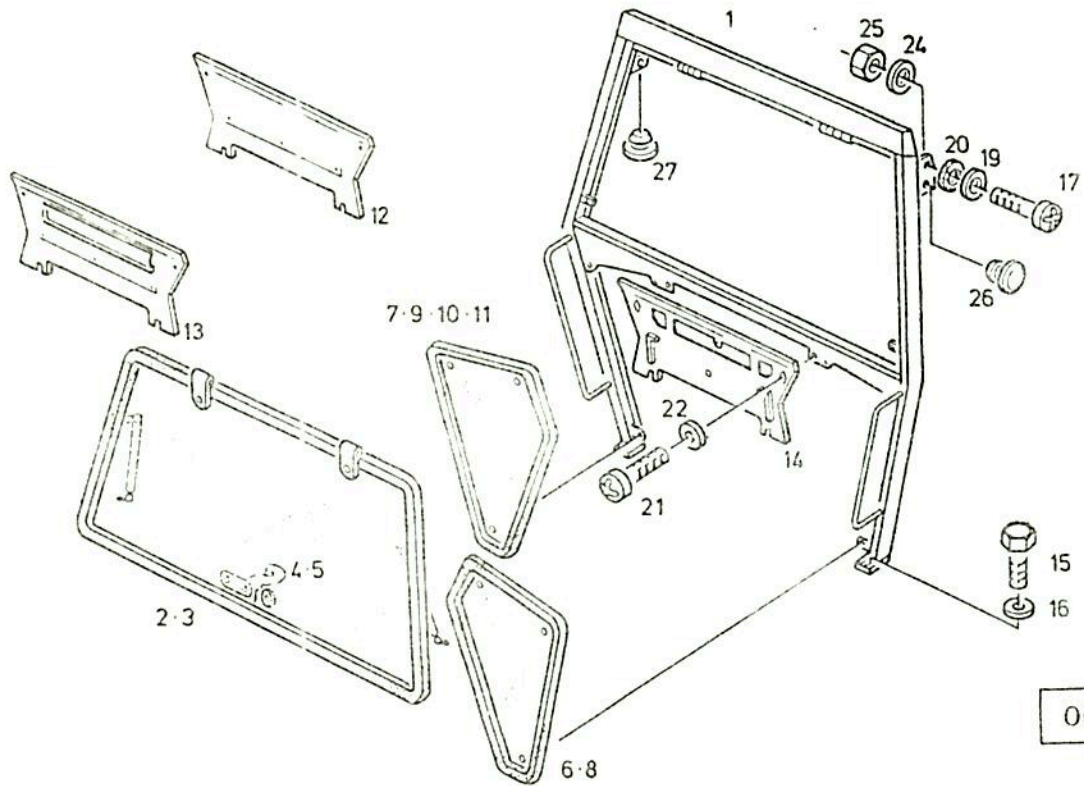


0037

POS.	Nº PIEZA	CANT.	DENOMINACION	OBSERVACIONES
1			TEJADO	
2			ESTRIBO PROTECC.	
3			ESTRIBO PROTECC.	
4			TORNILLO	
5			TORNILLO	
6			TORNILLO	
7			TUERCA	
8			HERMETIZACION	
9			DISCO	
10			CHAPA TOPE	
11			CHAPA TOPE	
12			SOPORTE	
13			BURLETE PLASTICO	
14			BURLETE PLASTICO	
15			PERFIL HERMETIZ.	
16			PERFIL HERMETIZ.	
19			PERFIL HERMETIZ.	
20			ANILLO DE JUNTA	
21			ANILLO DE JUNTA	
22			TUERCA	

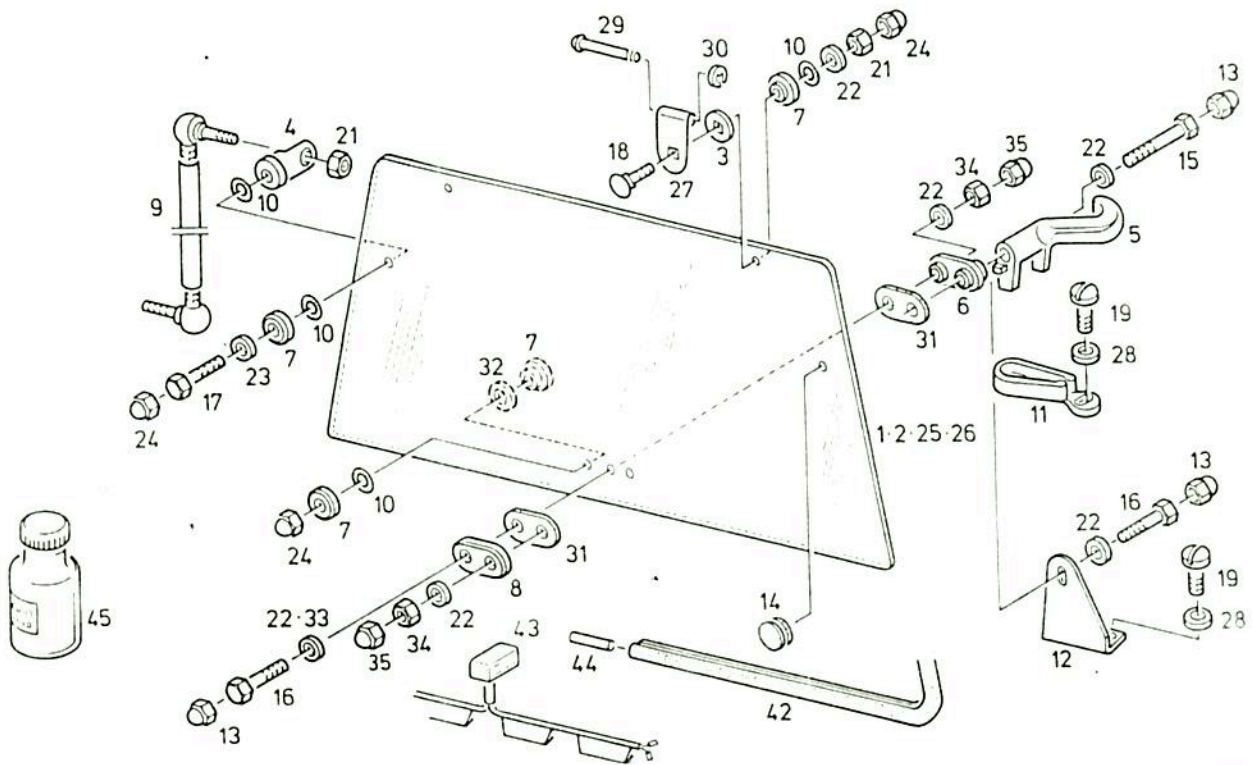
POS.	Nº PIEZA	CANT.	DENOMINACION	OBSERVACIONES
23			TORNILLO	
24			SOMBRERETE PROTEC.	
25			TAPON OBTURADOR	
26			ESTRIBO PROTECC.	
27			DISCO	
28			PERNO BISAGRA	
29			CIRCLIP	
30			PERNO BISAGRA	
31			PERNO BISAGRA	

**6**



POS.	Nº PIEZA	CANT.	DENOMINACION	OBSERVACIONES
1			MARCO FRONTAL	
2			VENTANA PIVOTEABLE	
3			VENTANA PIVOTEABLE	
4			LOTE PIEZAS	
5			LOTE PIEZAS	
6			PARABRISAS	
7			PARABRISAS	
8			PARABRISAS	
9			PARABRISAS	
10			PARABRISAS	
11			PARABRISAS	
12			CHAPA FRONTAL	
13			CHAPA FRONTAL	
14			CHAPA FRONTAL	
15			TORNILLO	
16			DISCO	
17			TORNILLO	
19			DISCO	
20			ANILLO DE JUNTA	
21			TORNILLO	

POS.	Nº PIEZA	CANT.	DENOMINACION	OBSERVACIONES
22			DISCO	
24			DISCO	
25			TUERCA	
26			TAPON OBTURADOR	
27			TAPON OBTURADOR	



0039

POS.	Nº PIEZA	CANT.	DENOMINACION	OBSERVACIONES
1			CRISTAL	
2			CRISTAL	
3			SUPLEMENTO	
4			SOPORTE	
5			MULETILLA	
6			PLACA BASE	
7			ARANDELA	
8			PLACA FIJACION	
9			AMORTIG.A GAS	
10			ANILLO JUNTA	
11			SOPORTE	
12			ANGULO	
13			SOMBRETERE PROTEC.	
14			TAPON CAUCHO	
15			TORNILLO	
16			TORNILLO	
17			TORNILLO	
18			TORNILLO	
19			TORNILLO	
21			TUERCA	

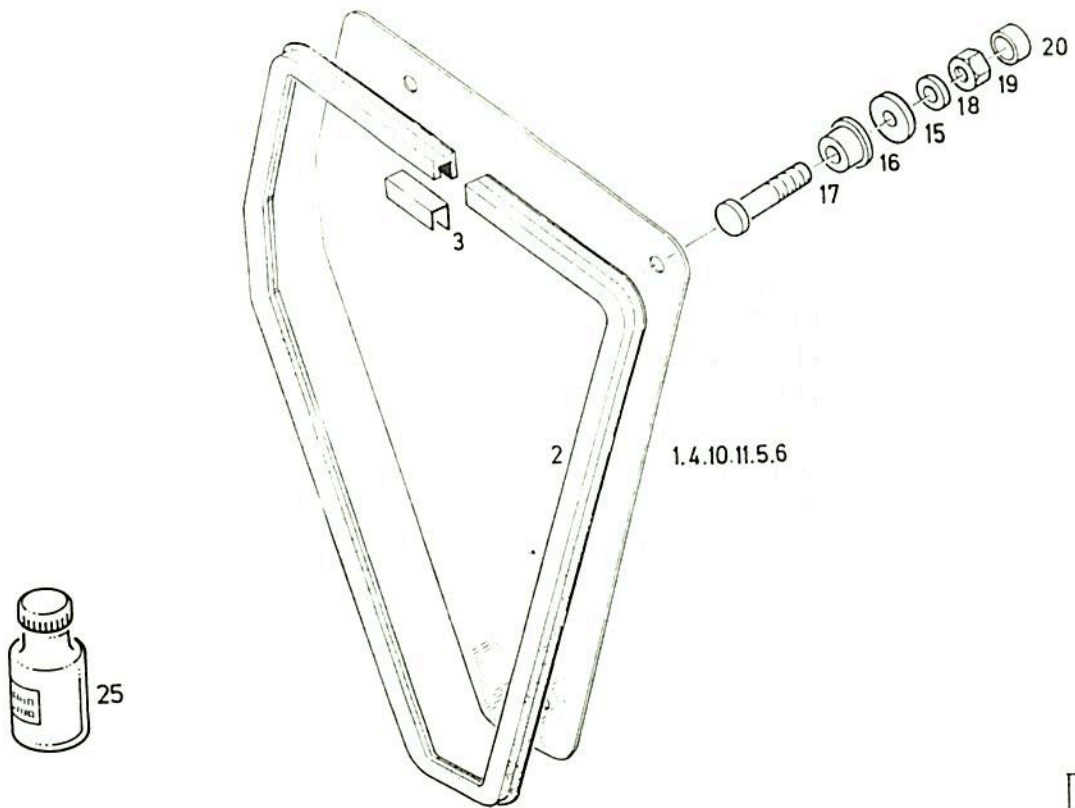
POS.	Nº PIEZA	CANT.	DENOMINACION	OBSERVACIONES
22			DISCO	
23			DISCO	
24			SOMBRERETE PROTEC.	
25			CRISTAL	
26			CRISTAL	
27			MITAD DE BISAGRA	
28			DISCO	
29			PERNO/PASADOR	
30			CIRCLIP	
31			BASE/APOYO/ASIENTO	
32			BASE/APOYO/ASIENTO	
33			DISCO	
34			TUERCA	
35			TUERCA	
42			PERFIL APRIETE	
43			LOTE CABLE	
44			PERFIL UNION	
45			PERFIL UNION	



DEUTZ  
FAHR

PARABRISAS

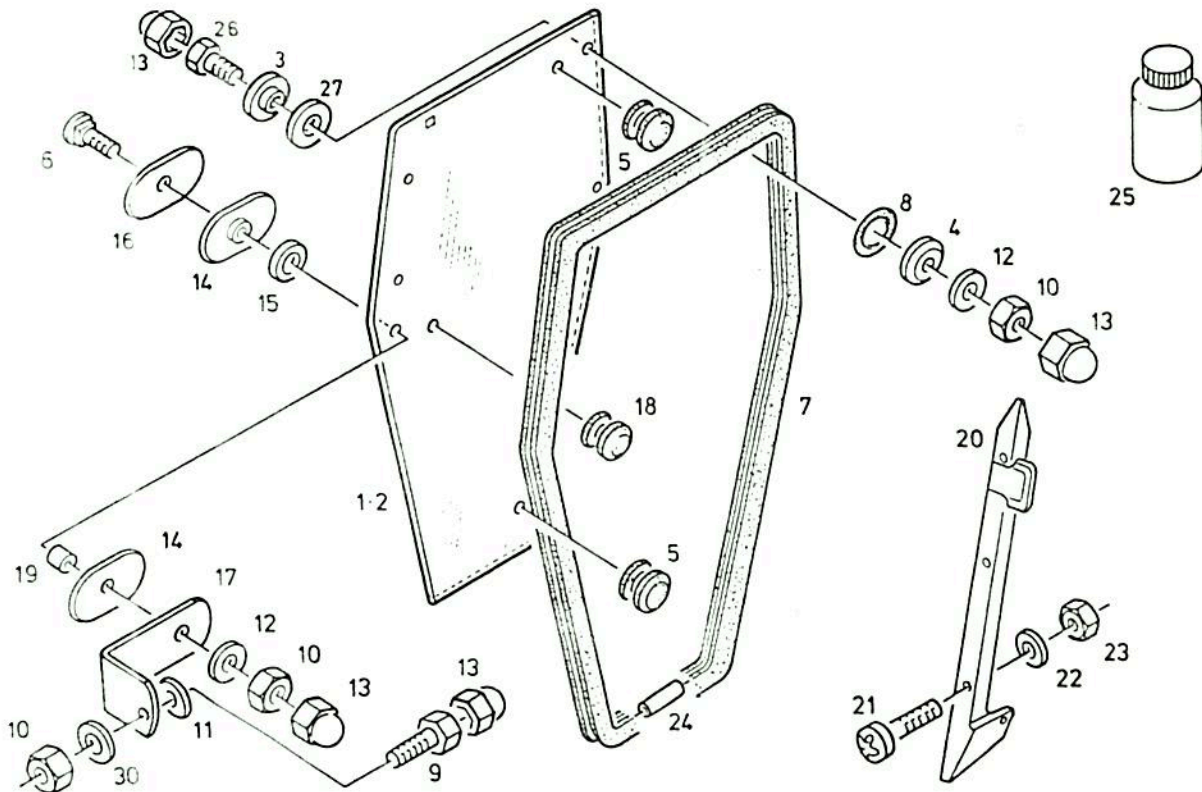
37 0503 6059



0040

POS.	Nº PIEZA	CANT.	DENOMINACION	OBSERVACIONES
1			CRISTAL	
2			PERFIL APRIETE	
3			PERFIL UNION	
4			CRISTAL	
5			PARABRISAS	
6			PARABRISAS	
10			CRISTAL	
11			CRISTAL	
15			SUPLEMENTO	
16			FUNDA CAUCHO	
17			TORNILLO	
18			DISCO	
19			TUERCA	
20			SOMBRERETE PROTEC.	
25			PEGAMENTO	



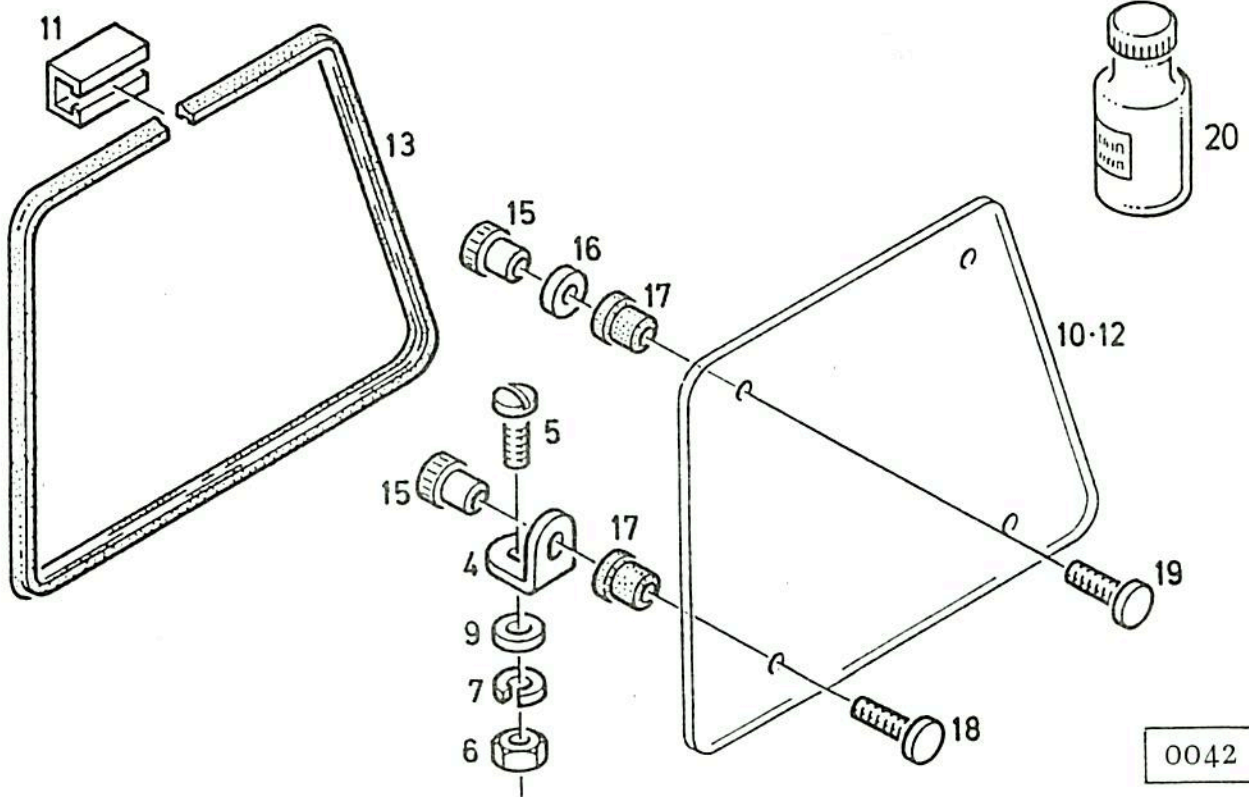


0041

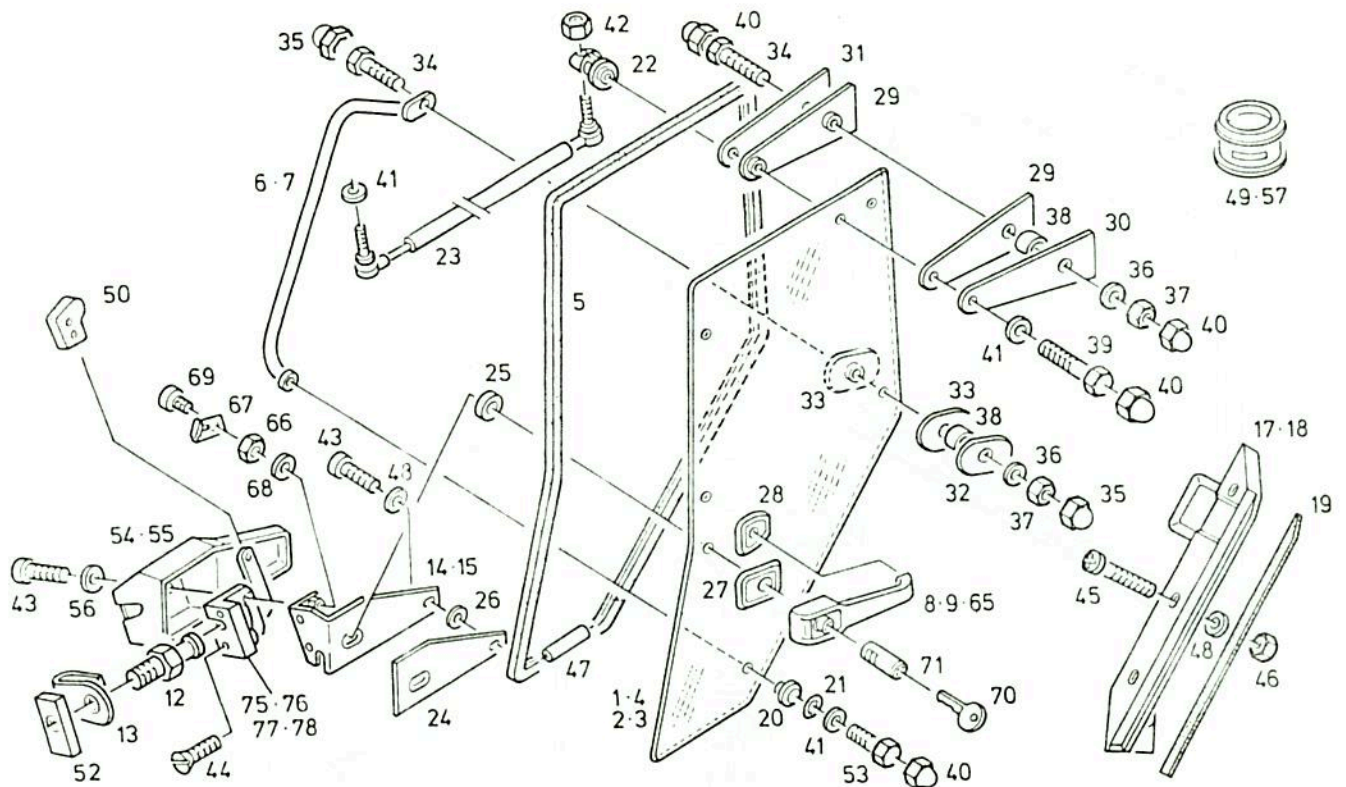
**6**

POS.	Nº PIEZA	CANT.	DENOMINACION	OBSERVACIONES
1			CRISTAL	
2			CRISTAL	
3			SUPLEMENTO	
4			ARANDELA FIJACION	
5			TAPON CAUCHO	
6			TORNILLO	
7			PERFIL APRIETE	
8			ANILLO JUNTA	
9			TORNILLO	
10			TUERCA	
11			DISCO	
12			DISCO	
13			SOMBRERETE PROTEC.	
14			BASE/APOYO/ASIENTO	
15			PIEZA DISTANCIADORA	
16			ARANDELA DISTANCIAD.	
17			SOPORTE	
18			TAPON CAUCHO	
19			TUBO DISTANCIADOR	
20			TOPE PUERTA	

POS.	Nº PIEZA	CANT.	DENOMINACION	OBSERVACIONES
21			TORNILLO	
22			DISCO	
23			TUERCA	
24			PERFIL UNION	
25			PEGAMENTO	
26			TORNILLO	
27			ARANDELA APRIETE	
30			PLACA	



POS.	Nº PIEZA	CANT.	DENOMINACION	OBSERVACIONES
4			SOPORTE	
5			TORNILLO	
6			TUERCA	
7			ARANDELA ELASTICA	
9			DISCO	
10			CRISTAL/VIDRIO	
11			PERFIL UNION	
12			CRISTAL/VIDRIO	
13			PERFIL APRIETE	
15			TUERCA MOLETEADA	
16			SUPLEMENTO	
17			FUNDA CAUCHO	
18			TORNILLO	
19			TORNILLO	
20			PEGAMENTO	

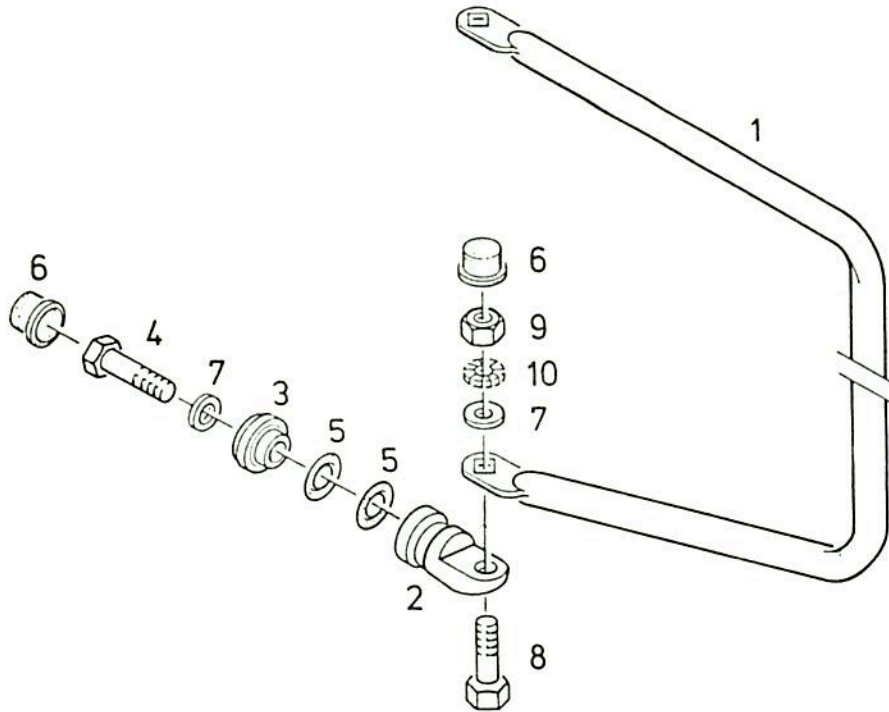


0043

POS.	Nº PIEZA	CANT.	DENOMINACION	OBSERVACIONES
1			CRISTAL	
2			CRISTAL	
3			CRISTAL	
4			CRISTAL	
5			PERFIL APRIETE	
6			ASA	
7			ASA	
8			MANIJA CON PULSADOR	
9			MANIJA CON PULSADOR	
12			PERNO DE CIERRE	
13			RECUBRIMIENTO	
14			SOPORTE	
15			SOPORTE	
17			TOPE PUERTA	
18			TOPE PUERTA	
19			PERFIL HERMETIZ.	
20			ARANDELA FIJACION	
21			ANILLO JUNTA	
22			SOPORTE	
23			AMORTIG. A GAS	

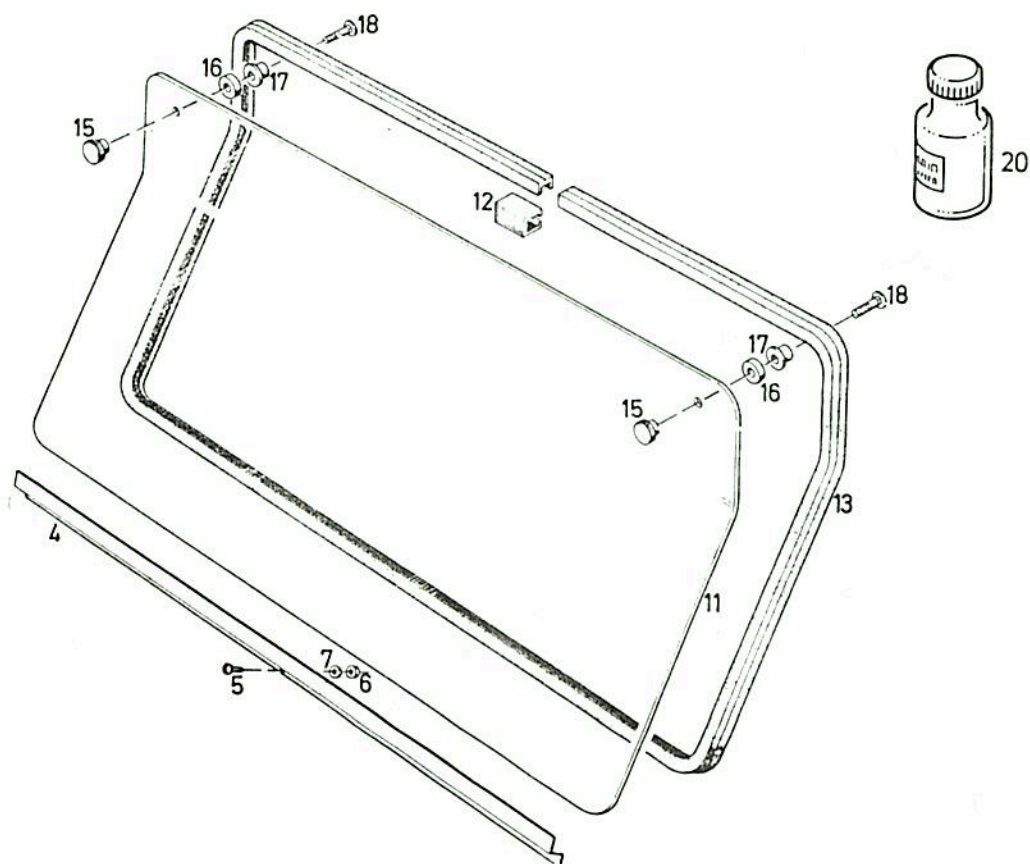
POS.	Nº PIEZA	CANT.	DENOMINACION	OBSERVACIONES
24			SUPLEMENTO	
25			PIEZA DISTANCIADORA	
26			PIEZA DISTANCIADORA	
27			BASE/APOYO/ASIEN TO	
28			BASE/APOYO/ASIEN TO	
29			BASE/APOYO/ASIEN TO	
30			PLACA ROSCADA	
31			ARANDELA DISTANCIADORA	
32			PLACA ROSCADA	
33			BASE/APOYO/ASIEN TO	
34			TORNILLO	
35			SOMBRERETE PROTECTOR	
36			DISCO	
37			TUERCA	
38			TUBO DISTANCIADOR	
39			TORNILLO	
40			SOMBRERETE PROTECTOR	
41			DISCO	
42			TUERCA	
43			TORNILLO	
44			TORNILLO	
45			TORNILLO	
46			TUERCA	
47			PERFIL UNION	
48			DISCO	
49			PEGAMENTO	
50			BOTON	
52			PLACA ROSCADA	
53			TORNILLO	
54			RECUBRIMIENTO	
55			RECUBRIMIENTO	
56			DISCO	
57			MEDIO AFIANZADOR	
65			ASA	
66			TUERCA	
67			TOPE	
68			ARANDELA CALCE	
69			TORNILLO	
70			LLAVE	
71			CILINDRO CIERRE	
75			CIERRE/CERRADURA	
76			CIERRE/CERRADURA	
77			PLACA GUIA	
78			PLACA GUIA	

6



0044

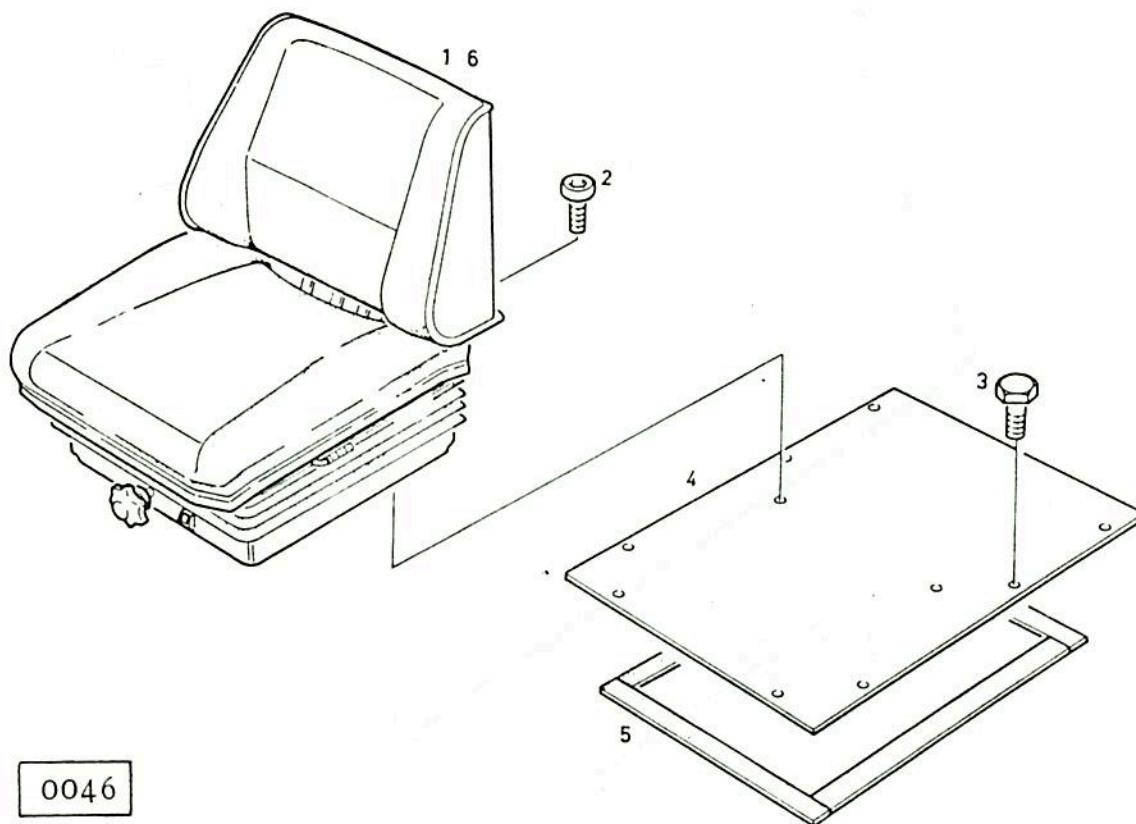
POS.	Nº PIEZA	CANT.	DENOMINACION	OBSERVACIONES
1			SOPORTE	
2			SOPORTE	
3			ARANDELA	
4			TORNILLO	
5			ANILLO JUNTA	
6			SOMBRERETE PROTECTOR	
7			DISCO	
8			TORNILLO	
9			TUERCA	
10			ARANDELA ELASTICA	



0045

**6**

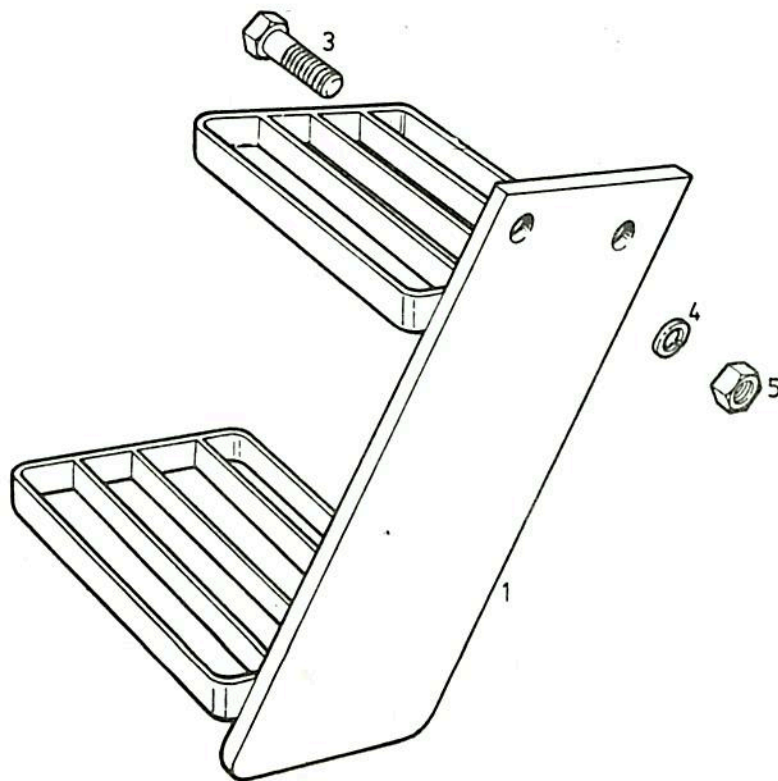
POS.	Nº PIEZA	CANT.	DENOMINACION	OBSERVACIONES
4			SOPORTE	
5			TORNILLO	
6			TUERCA	
7			DISCO	
11			CRISTAL POSTERIOR	
12			PERFIL UNION	
13			PERFIL APRIETE	
15			TUERCA	
16			SUPLEMENTO	
17			FUNDA CAUCHO	
18			TORNILLO	
20			PEGAMENTO	



0046

POS.	Nº PIEZA	CANT.	DENOMINACION	OBSERVACIONES
1	0302 1371	1	ASIENTO CONduc.S/CAB.	
2			TORNILLO	
3	0117 1772	6	TORNILLO	H 2093-933-M10x20 8.8
4	0431 3027	1	PLACA BASE	
5	0139 3351	MTR	PERFIL D/HERMETIZACION	H 843180-01-5x10 EP-505 350 MM.
6	0302 1373	1	ASIENTO CONduc.C/CAB.	

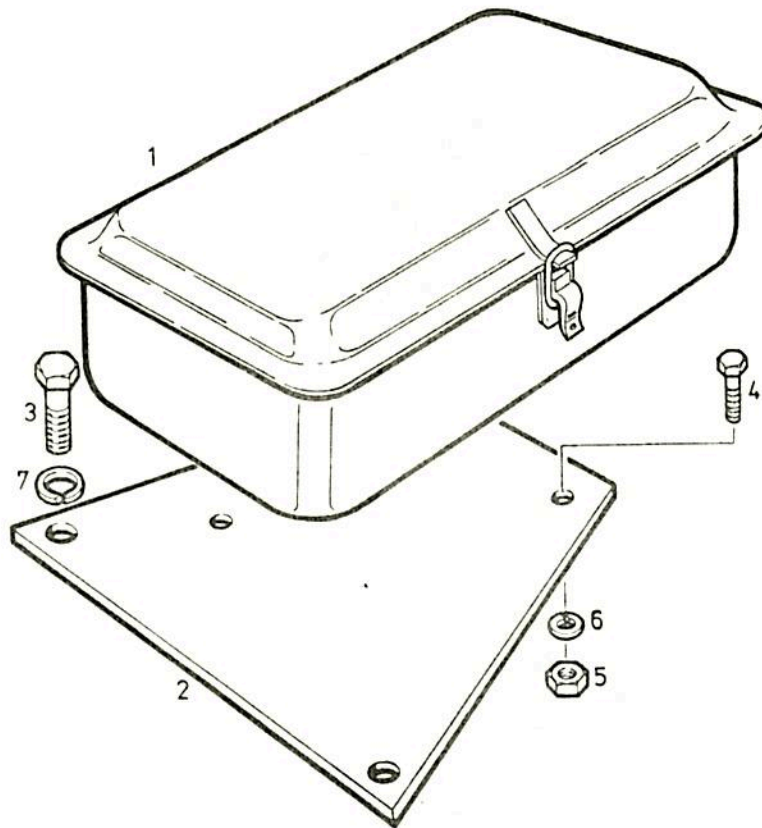




0047

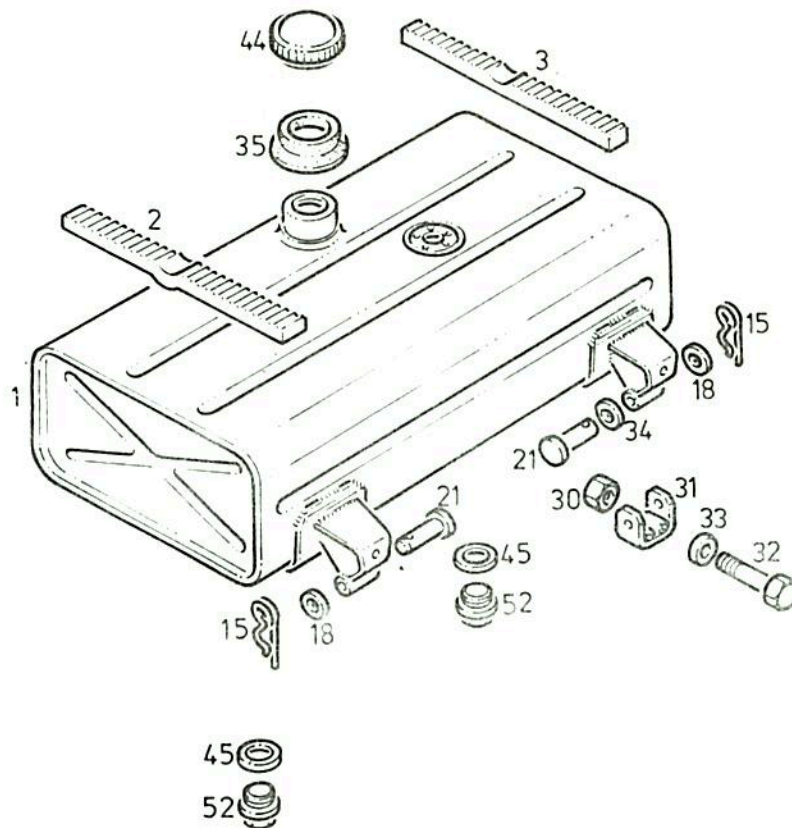
**6**

POS.	Nº PIEZA	CANT.	DENOMINACION	OBSERVACIONES
1	0302 1078	1	ESTRIBO	
3	0111 1514	2	TORNILLO	M 12x65 DIN 931 M 8.8 A4C
4	0110 2801	2	ARANDELA	A 12 DIN 128 A4C
5	0112 5801	2	TUERCA	M 12 DIN 934 M 8 A4C



0048

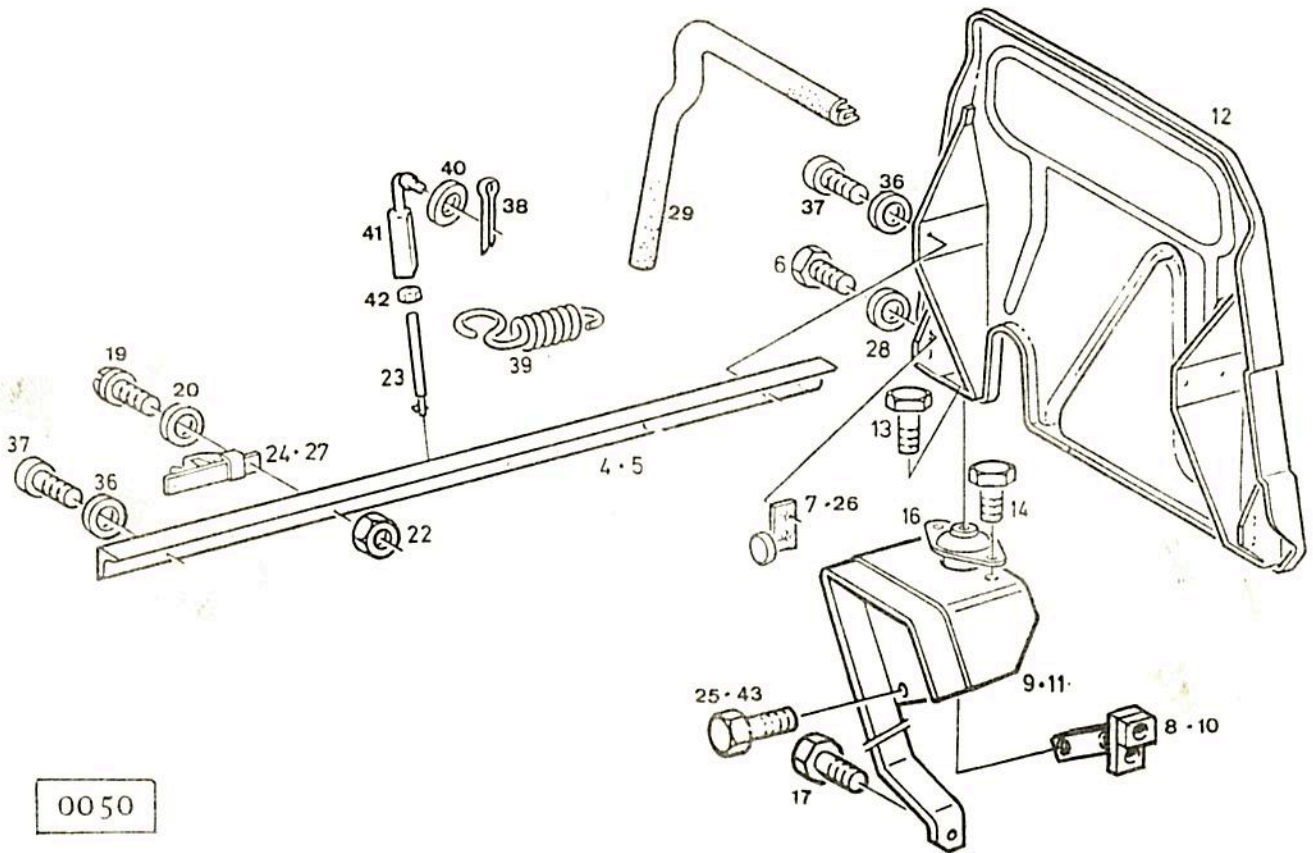
POS.	Nº PIEZA	CANT.	DENOMINACION	OBSERVACIONES
1	0300 3551	1	CAJA DE HERRAMIENTAS	
2	0302 1429	1	CHAPA SOPORTE	
3	0111 2416	2	TORNILLO	M 10x25 DIN 933 A4C
4	0111 2311	2	TORNILLO	M 8x18 DIN 933 A4C
5	0111 2824	2	TUERCA	M 8 DIN 934 A4C
6	0110 7233	2	ARANDELA	B 8 DIN 127 A4C
7	0110 7234	2	ARANDELA	B 10 DIN 127 A4C



0049

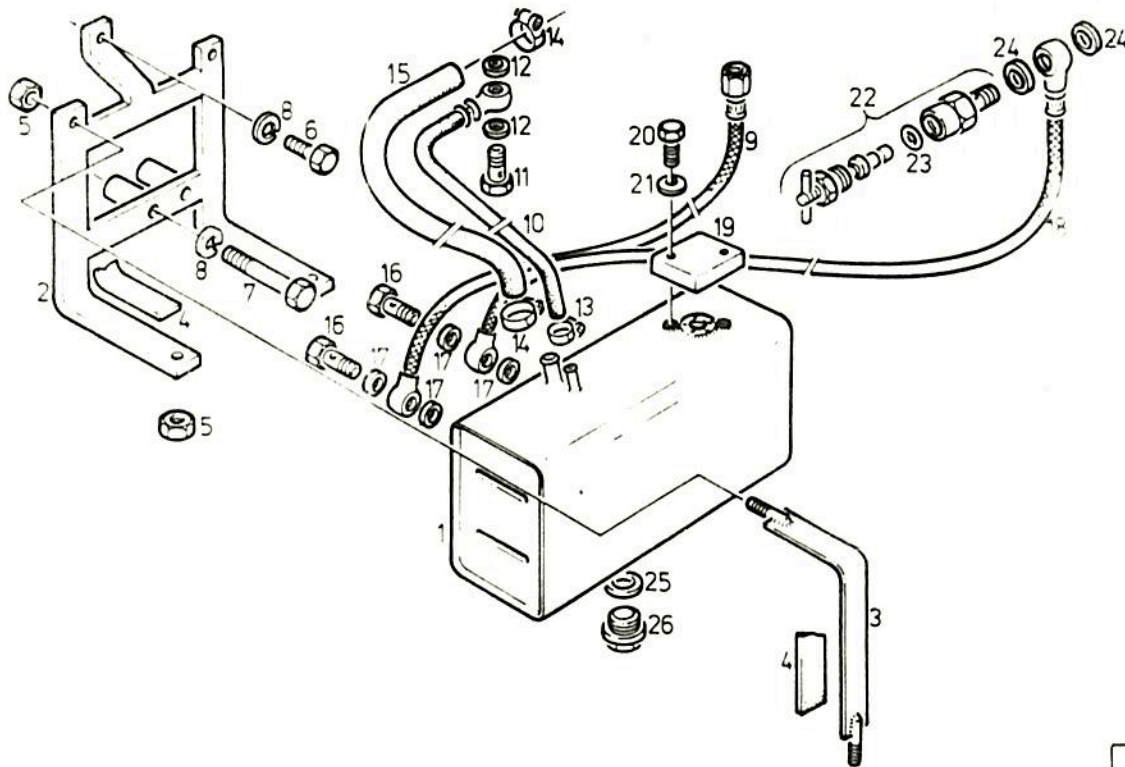
**7**

POS.	Nº PIEZA	CANT.	DENOMINACION	OBSERVACIONES
1	0302 1189	1	TANQUE DE COMBUSTIBLE	
2	0430 4251	1	LISTON DE GOMA	
3	0430 4247	1	LISTON DE GOMA	
15	0338 6603	4	SEGURO PARA PERNO	
18	0110 7556	4	ARANDELA	15 DIN 433 St A4C
21	0113 6961	4	PERNO	
30	0110 2659	4	TUERCA	M 10 DIN 934 m 8 A4C
31	0430 9705	4	ESTRIBO	
32	0111 2451	8	TORNILLO	M 10x45 DIN 933 8.8 A4C
33	0110 7105	8	ARANDELA	A 10,5 DIN 125 St A4C
34	0430 9714	3	ARANDELA	
35	0430 7678	1	BOQUILLA DE GOMA	
44	0300 6692	1	TAPA PARA TANQUE	
45	0111 8317	2	ANILLO DE JUNTA	
52	0111 8971	2	TAPON ROSCADO	



POS.	Nº PIEZA	CANT.	DENOMINACION	OBSERVACIONES
4	0433 0438	1	VIGA SOPORTE	
5	0430 9686	1	VIGA SOPORTE	
6	0111 2311	4	TORNILLO	M 8x18 DIN 933 8.8 A4C
7	0430 7684	1	SOPORTE IZQUIERDO	
8	0302 1075	1	ADAPTADOR SOPORT. IZQ	
9	0430 7603	1	SOPORTE IZQUIERDO	
10	0302 1014	1	ADAPTADOR SOPORT. DER	
11	0430 7604	1	SOPORTE DERECHO	
12	0430 7607	1	TABIQUE INTERMEDIO	
13	0111 2515	2	TORNILLO	M 12x25 DIN 933 8.8 A4C
14	0111 2418	4	TORNILLO	M 10x25 DIN 933 8.8 A4C
16	0430 3611	2	TACO DE GOMA	
17	0111 2547	2	TORNILLO	M 12x40 DIN 933 8.8 A4C
19	0111 9635	8	TORNILLO	M 6x16 DIN 7985 4.8 A4C
20	0110 7095	8	ARANDELA	A 6,4 DIN 125 St A4C
22	0111 2813	8	TUERCA	M 6 DIN 934 m8 A4C
23	0430 9702	1	BARRA DE REGULACION	
24	0430 9542	2	CIERRE - DERECHO	
25	0111 2502	3	TORNILLO	M 12x20 DIN 933 m 8.8 A4C
26	0430 7685	1	SOPORTE DERECHO	

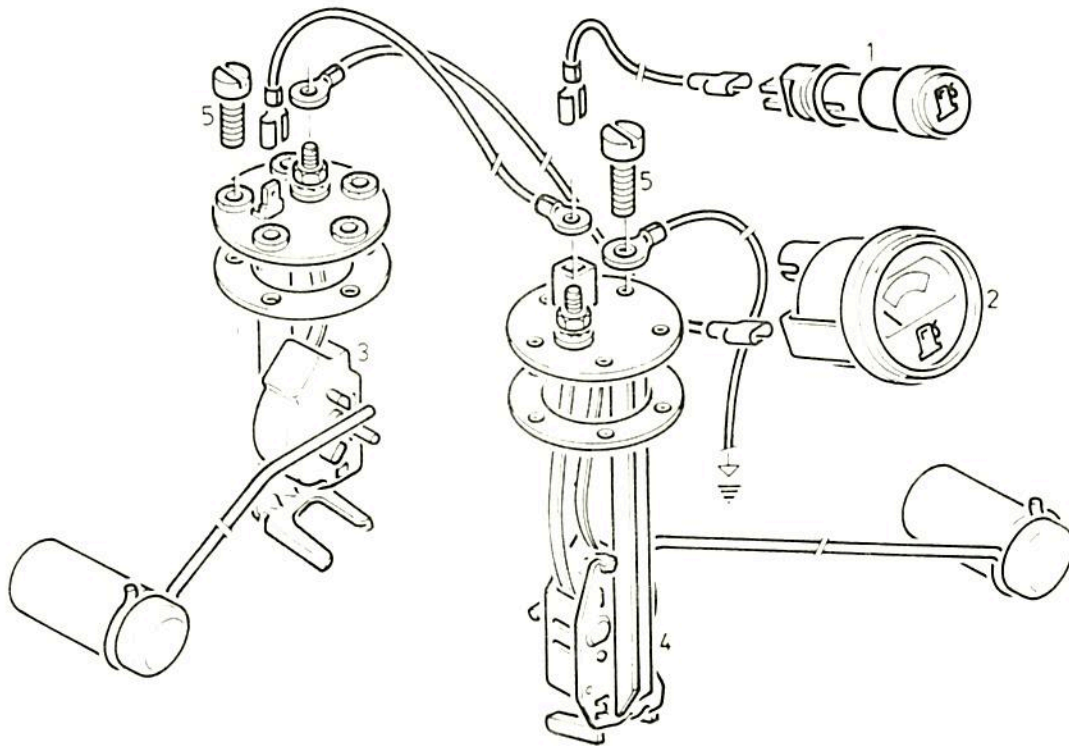
POS.	Nº PIEZA	CANT.	DENOMINACION	OBSERVACIONES
27	0430 9543	2	CIERRE IZQUIERDO	
28	0110 7101	5	ARANDELA	A 8,4 DIN 125 St A4C
29	0138 8697	1	BURLETE	H 846471-11-PN1 (1700 MM)
36	0116 0594	8	ARANDELA	10,5x24x6 H 995 8.8
37	0111 0658	8	TORNILLO	M 10x25 DIN 912 8.8 A4C
38	0110 6449	1	PASADOR DE ALETAS	4x22 DIN 94 A4C
39	0430 9715	1	RESORTE	
40	0110 7552	1	ARANDELA	13 DIN 433 St A4C
41	0430 9704	1	BARRA ROSCADA	
42	0111 2858	1	TUERCA	M 12 DIN 934 m8 A4C
43	0111 2515	1	TORNILLO	M 12x25 DIN 933 m8 A4C



0051

POS.	Nº PIEZA	CANT.	DENOMINACION	OBSERVACIONES
1	0302 1085	1	TANQUE ADICIONAL	
2	0302 1062	1	SOPORTE TANQUE ADICION.	
3	0302 1267	2	ZUNCHO	
4	0302 1248	4	BANDA DE GOMA	
5	0110 2659	8	TUERCA	
6	0111 2723	1	TORNILLO	M 20x40 DIN 933 8.8 A4C
7	0111 2076	2	TORNILLO	M 20x150 DIN 931 8.8 A4C
8	0110 7245	3	ARANDELA	B 20 DIN 127
9	0139 3372	1	MANGUERA	Ø Int 20, Largo 1000 MM DIN 20021
10	0433 3592	1	MANGUERA VENTILACION	
11	0111 9246	1	RACOR	A 8 DIN 7623 A4C
12	0111 8687	2	JUNTA	A 14x18 DIN 7603 ALUM
13	0301 9209	2	ABRAZADERA	10 N 92223 J
14	0301 3951	2	ABRAZADERA	
15	0302 1278	1	MANGUERA DE REBOSE	
16	0111 9246	2	RACOR	A 8 DIN 7623 A4C
17	0111 8687	4	JUNTA	A 14x18 DIN 7603 ALUM
18	0302 1277	1	MANGUERA DE ALIMENTAC.	

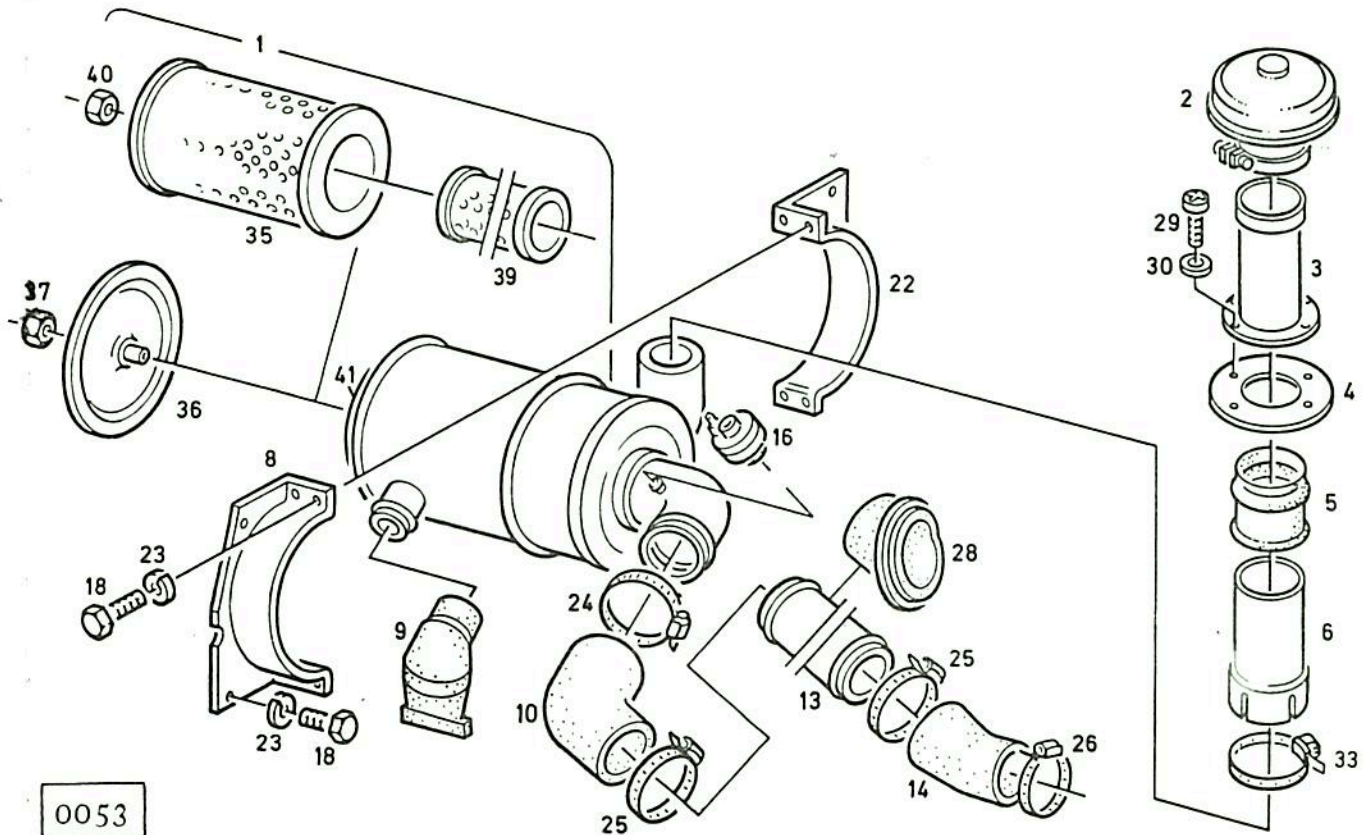
POS.	Nº PIEZA	CANT.	DENOMINACION	OBSERVACIONES
19	0302 1391	1	TAPA PROTEC.FLOTANTE	
20	0111 1064	2	TORNILLO	M 6x30 DIN 931 8.8 A4C
21	0112 6726	2	ARANDELA	B 6 DIN 137
22	0430 2546	1	GRIFO	
23	0223 1869	1	ANILLO D/GOMA SEC.CIRC.	
24	0111 8687	2	JUNTA	A 14x18 DIN 7603 ALUM
25	0111 8737	1	JUNTA	A 22x27 DIN 7603 Cu
26	0111 8980	1	TAPON	A M 22x1,5 DIN 7604-5.8 A4C



0052

POS.	Nº PIEZA	CANT.	DENOMINACION	OBSERVACIONES
1	0301 6466	1	INDICADOR RESER. D/COMB.	
2	0302 0549	1	INDICADOR DE NIVEL	
3	0302 1389	1	FLOTANTE TANQUE SUPER.	
4	0302 1390	1	FLOTANTE TANQUE INFER.	
5	0112 6460	10	TORNILLO	A M 4x15 DIN 85 4.8 A4C



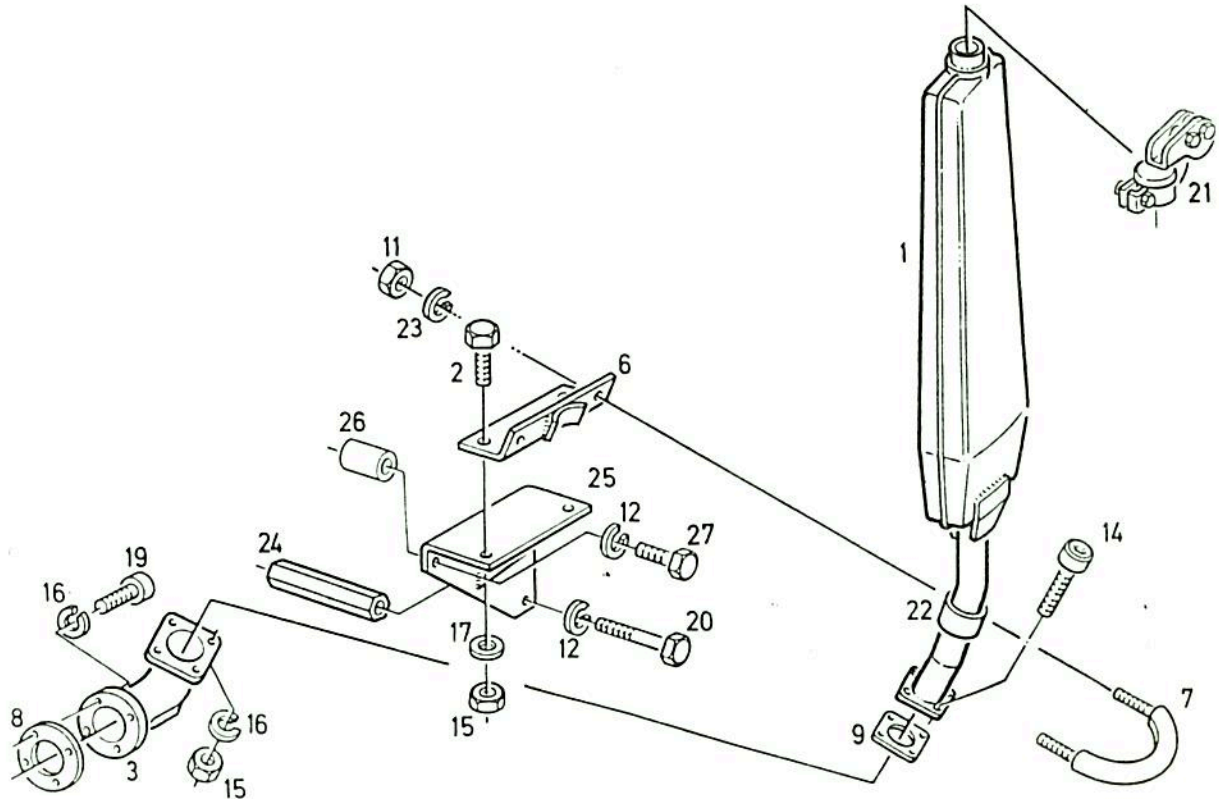


0053

**7**

POS.	Nº PIEZA	CANT.	DENOMINACION	OBSERVACIONES
1	0238 9297	1	FILTRO DE AIRE	
2	0337 3963	1	SOMBRERETE PROTECTOR	
3	0228 7933	1	TUBO ASPIRACION	
4	0430 3860	1	BRIDA	
5	0238 7941	1	MANGUITO	
6	0430 1263	1	TUBO INTERMEDIO	
8	0430 3842	1	MITAD DE ABRAZADERA	
9	0224 1290	1	VALVULA DESCARGA D/POLV	
10	0430 1254	1	CODO	
13	0430 3851	1	TUBO	
14	0430 1221	1	CODO	
16	0216 6479	1	INDICADOR DE DEPRESION	
18	0111 2307	8	TORNILLO	M 8x16 DIN 933 8.8 A4C
22	0430 7419	1	MITAD DE ABRAZADERA	
23	0110 7283	8	ARANDELA	B 8 DIN 137 A4C
24	0116 6447	1	ABRAZADERA	S 114x20 H 735
25	0116 9600	2	ABRAZADERA	S 94x20 H 735
26	0116 6421	1	ABRAZADERA	S 85x20 H 735
28	0431 3450	1	BOQUILLA DE GOMA	
29	0117 1789	4	TORNILLO	M 8x20 DIN 7985 H 2093

POS.	Nº PIEZA	CANT.	DENOMINACION	OBSERVACIONES
30	0117 1740	4	ARANDELA	8,4 DIN 125 H 2398 A4C
33	0117 0150	1	ABRAZADERA	S 106x15 H 735;
35	0301 8372	1	CARTUCHO PAPEL	
36	0430 3809	1	TAPA	
37	0117 2481	1	TUERCA	
39	0301 9947	1	CARTUCHO DE SEGURIDAD	
40	0113 1115	1	TUERCA	B M 16x1,5 DIN 439 A4C



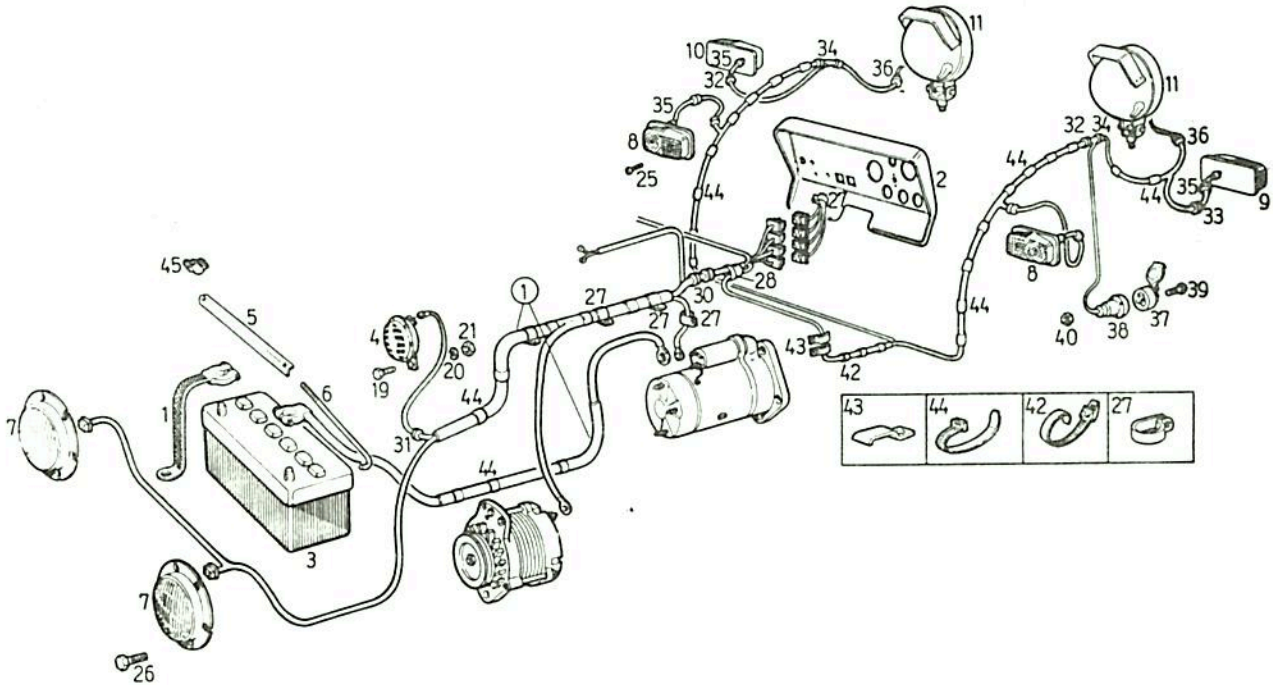
0054

7

POS.	Nº PIEZA	CANT.	DENOMINACION	OBSERVACIONES
1	0430 6589	1	SILENCIADOR	
2	0111 2418	2	TORNILLO	M 10x25 DIN 933 8.8 A4C
3	0430 0830	1	CODO DE ESCAPE	
6	0430 6561	1	ANGULO	
7	0430 6566	1	ESTRIBO	
8	0223 1127	1	JUNTA	
9	0213 5574	1	JUNTA	
11	0110 2659	2	TUERCA	M 10 DIN 934 m 8 A4C
12	0110 7233	2	ARANDELA	B 8 DIN 127 A4C
14	0112 2361	4	TORNILLO	M 10x35 DIN 912 8.8 A4C
15	0110 2659	6	TUERCA	M 10x934 8.8 A4C
16	0111 9613	8	ARANDELA	10 DIN 7980
17	0110 7105	4	ARANDELA	10,5 DIN 125 A4C
19	0111 0658	4	TORNILLO	M 10x25 DIN 912 8.8 A4C
20	0111 2307	1	TORNILLO	M 8x16 DIN 933 8.8 A4C
21	0431 2491	1	TRAMPILLA DE ESCAPE	
22	0431 2549	1	MANGUITO	
23	0110 7235	2	ARANDELA	B 10 DIN 127 A4C
24	0433 4375	1	HEXAGONO	
25	0433 4373	1	APOYO	
26	0433 4376	1	TUBO	
27	0111 1174	1	TORNILLO	M 8x65 DIN 931 8.8 A4C



**Para la reparación de su unidad  
recomendamos el uso exclusivo de  
REPUESTOS LEGITIMOS DEUTZ - FAHR**

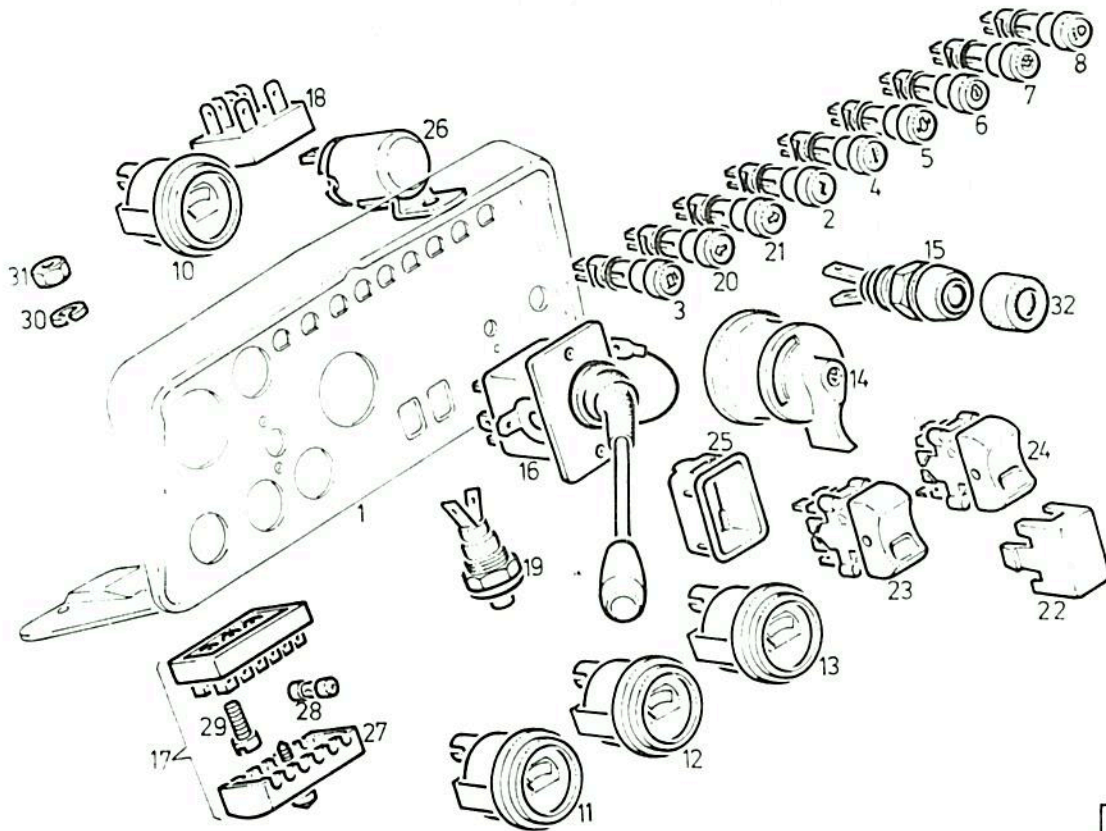


0055

POS.	Nº PIEZA	CANT.	DENOMINACION	OBSERVACIONES
1	0302 1370	1	INSTALAC. ELECTR. COMPL.	
2	0302 1380	1	TABLERO ELECTR. COMPL.	
3	_____	1	BATERIA	12 V 143 AH no se suminis.
4	0301 0937	1	BOCINA	
5	0302 1010	1	SOPORTE DE BATERIA	
6	0302 1011	2	TENSOR	
7	-----	-	FARO DELANTERO	VER LAMINA PAG.112
8	-----	-	FARO POSIC. DELANTERO	VER LAMINA PAG.115
9	-----	-	FARO POSIC. TRASER. IZQ.	VER LAMINA PAG.114
10	-----	-	FARO POSIC. TRASER. DER.	VER LAMINA PAG.114
11	-----	-	FARO BUSCA HUELLA	VER LAMINA PAG.113
19	0111 2418	1	TORNILLO	M 10x25 DIN 933 8.8 A4C
20	0110 7235	1	ARANDELA	B 10 DIN 127 A4C
21	0116 2659	1	TUERCA	M 10 DIN 934 M 8 A4C
25	0113 7072	8	TORNILLOS PARA CHAPA	B 4,2x19 DIN 7981 A4C
26	0113 6939	6	TORNILLO	M 5x6 DIN 7985 4.8 A4C
27	0336 2999	5	ABRAZADERA DE TUBO	
28	0302 1416	1	JUNTA PASACABLES	
30	0430 4537	2	BOQUILLA PASACABLES	PARA Ø 70
31	0430 5925	2	BOQUILLA PASACABLES	

**8**

POS.	Nº PIEZA	CANT.	DENOMINACION	OBSERVACIONES
32	0116 2192	2	BOQUILLA PASACABLES	D 18x23x5 H 2928
33	0116 7422	2	BOQUILLA PASACABLES	D 10x13,5x4 H 2928
34	0116 7424	2	BOQUILLA PASACABLES	D 12x18x4 H 2928
35	0430 4549	8	BOQUILLA PASACABLES	
36	0430 4550	2	BOQUILLA PASACABLES	
37	0122 1983	1	TOMACORRIENTE ACOPLADO	
38	0430 4535	1	SOMBRERETE PROTECTOR	
39	0112 3582	3	TORNILLO	A M 5x30 DIN 84 4.8 A4C
40	0111 2803	3	TUERCA	M 5 DIN 934 M 8 A4C
42	0116 4749	3	FLEJO SUJECCION	H 7672-F 6, 5-200x4,6
43	0112 1263	2	ABRAZADERA	1x18 DIN 72571-S T
44	0117 2065	26	FLEJE SUJECCION	H 7672-G 146x4,6
45	0110 3287	2	MARIPOSA	

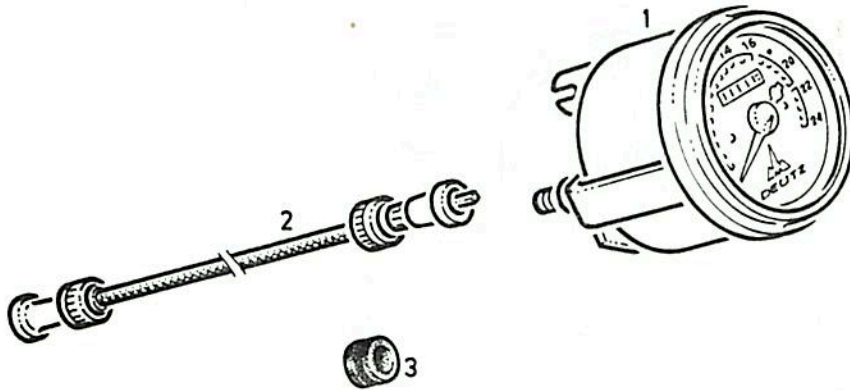


0056

POS.	Nº PIEZA	CANT.	DENOMINACION	OBSERVACIONES
1	-----	-	TABLERO	VER LAMINA PAG.71
2	0301 6465	1	INDICAD.CARGA ALTERN.	
3	-----	1	INDICAD.COMBUSTIBLE	VER LAMINA PAG.102
4	0301 6467	1	INDICAD.TEMP.D/ACEITE	
5	0301 6468	1	INDICAD.PRES.D/ACEITE	
6	0301 6469	1	INDICAD.TEMP.D/MOTOR	
7	0301 6470	1	INDICAD.FILTRO D/AIRE	
8	0301 6471	1	INDICAD.LUZ ALTA	
10	-----	1	INDICAD.NIVEL COMBUSTI.	VER LAMINA PAG.102
11	0302 0461	1	INSTRUMEN.TEMP.MOTOR	
12	0302 0483	1	INSTRUMEN.PRES.ACEITE	
13	0302 0484	1	VOLTIMETRO	
14	0301 6463	1	LLAVE CONTAC.Y LUCES	
15	0301 5194	1	PULSADOR D/ARRANQUE	
16	0430 8177	1	LLAVE CONM.DE LUCES	
17	0112 1342	1	CAJA DE FUSIBLES	
18	0302 0358	1	MEZCLA.CONTROL LAMPAR.	
19	0301 1115	1	PULSADOR	
20	0302 1383	1	INDICA.GIRO IZQUIERDA.	
21	0302 1384	1	INDICA.GIRO DERECHA.	

POS.	Nº PIEZA	CANT.	DENOMINACION	OBSERVACIONES
22	0302 1385	2	TAPA ABERTURA LLAVES	VERSION SIN CABINA
23	0302 1386	1	LLAVE LIMPIA PARABRIS.	VERSION CON CABINA
24	0302 1387	1	LLAVE FAROS TRAS. TRABAJO	VERSION CON CABINA
25	0302 1388	1	CAJA SOPORTE	VERSION CON CABINA
26		1	DESTELLADOR	
27	0301 9848	1	TAPA CAJA FUSIBLE	
28	0112 1330	6	FUSIBLES	
29	0110 5526	2	TORNILLO	
30	0110 7228	3	ARANDELA	
31	0111 2803	3	TUERCA	
32	0301 9442	1	CAPUCHON DE GOMA	

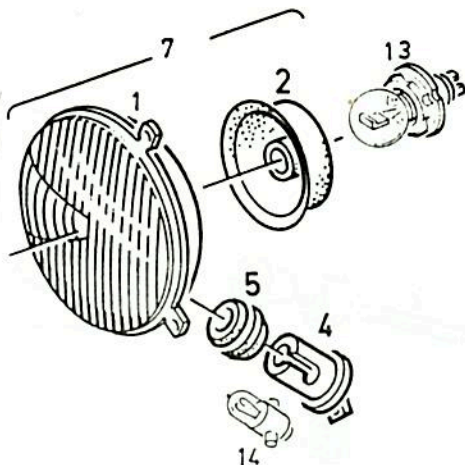




0057

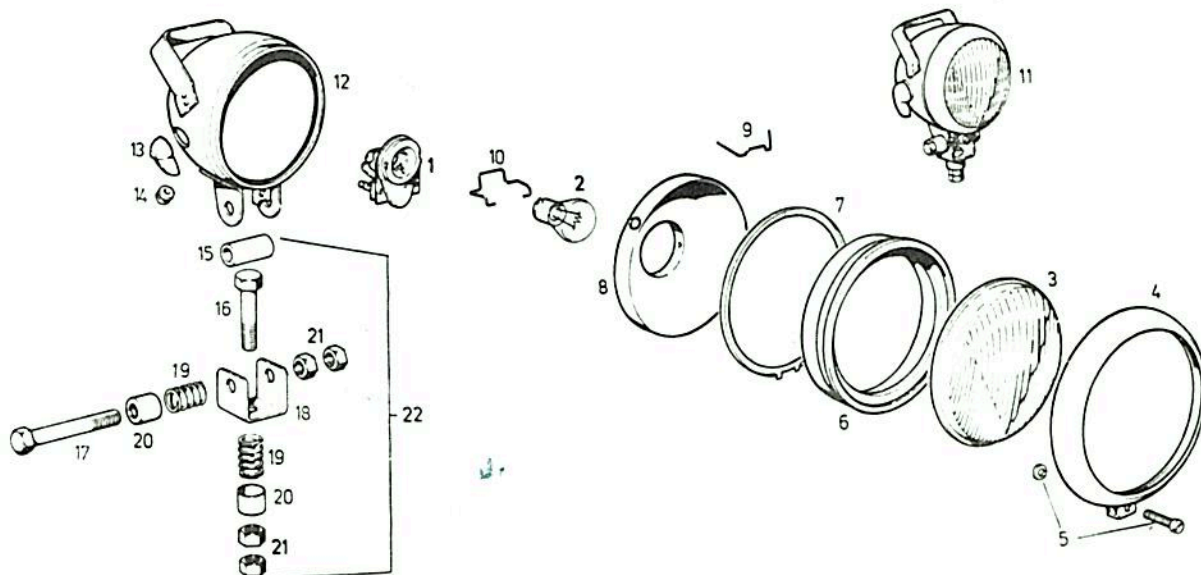
POS.	Nº PIEZA	CANT.	DENOMINACION	OBSERVACIONES
1	0301 6457	1	TRACTOMETRO	
2	0301 1128	1	EJE FLEXIBLE	
3	0302 1454	3	BOQUILLA P/EJE FLEXIBLE	

8



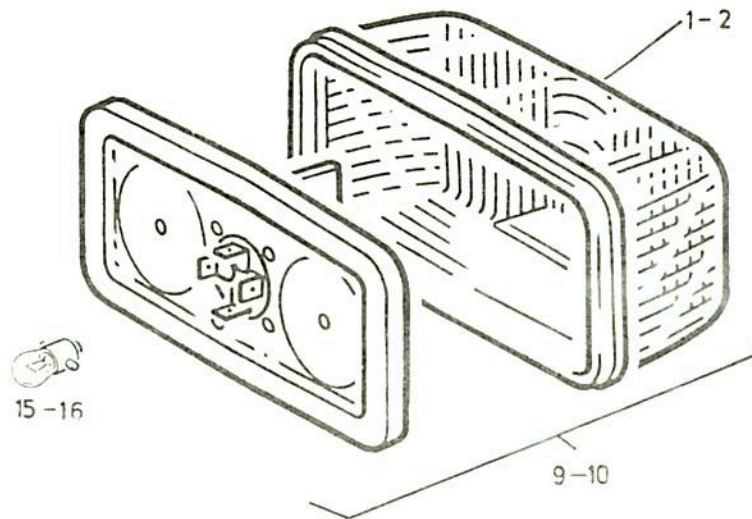
0058

POS.	Nº PIEZA	CANT.	DENOMINACION	OBSERVACIONES
1	0431 4910	2	ELEMENTO FARO	
2	0431 4557	2	SOMBRERO CAPUCHON	
4	0431 1772	2	PORTA LAMPARA	
5	0432 2880	2	FUNDA	
7	0430 8386	2	FARO DELANTERO	
13	0110 2258	2	LAMPARA	12 V 55W DIN 72601
14	0112 1444	2	LAMPARA	12 V 5 W DIN 72601



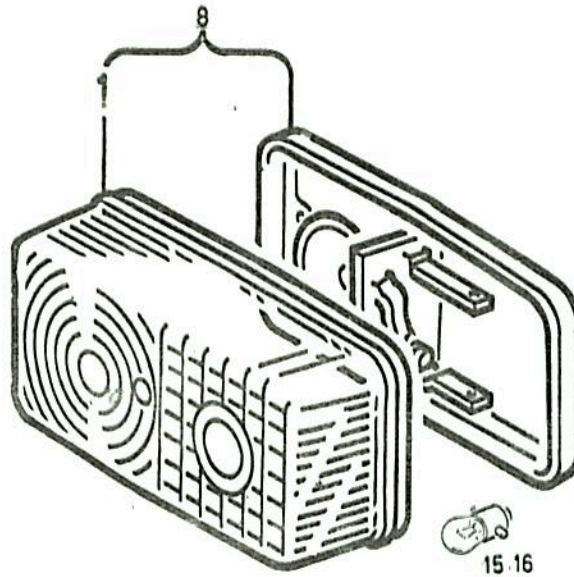
0059

POS.	Nº PIEZA	CANT.	DENOMINACION	OBSERVACIONES
1	0300 9534	2	PORTA LAMPARA	UKIC H 52 TF
2	0301 0965	2	LAMPARA	12 V 35 W BA 15 S
3	0300 9538	2	CRISTAL	
4	0300 9539	2	ARO DE FARO	
5	0300 9540	2	TORNILLO	
6	0300 9537	2	AMORTIGUADOR	
7	0300 9533	2	ANILLO	
8	0300 9536	2	REFELCTOR	
9	0300 9532	8	SEGURO	
10	0300 9535	2	SEGURO	
11	0301 0694	2	FARO BUSCA HUELLA	
12	0300 9522	2	CUERPO DE FARO	
13	0300 9523	2	LLAVE DE CONTACTO	
14	0300 9524	2	PASACABLE	
15	0300 9546	2	BUJE	
16	0300 9544	2	TORNILLO	
17	0300 9543	2	TORNILLO	
18	0300 9545	2	SOPORTE	
19	0300 9547	2	RESORTE	
20	0300 9548	2	BUJE DE TOPE	
21	0300 9549	4	TUERCA	
22	0300 9542	2	ROTULA COMPLETA	



0060

POS.	Nº PIEZA	CANT.	DENOMINACION	OBSERVACIONES
1	0431 1823	1	CAPERUZA PLASTI. IZQUI.	
2	0431 1284	1	CAPERUZA PLAZTI. DERECH.	
9	0431 3469	1	FARO POS. TRASE. IZQUIE.	
10	0431 3471	1	FARO POS. TRASE. DERECH.	
15	0110 2550	4	LAMPARA	12 V 21 W DIN 72601
16	0112 1407	2	LAMPARA	12 V 5 W DIN 72601



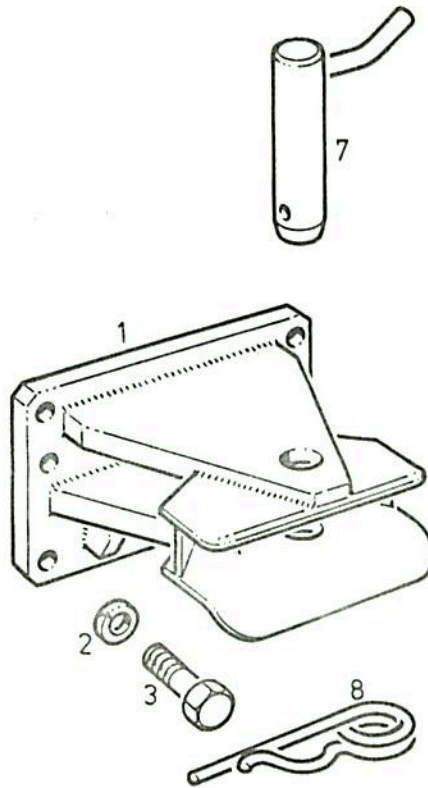
0061

POS.	Nº PIEZA	CANT.	DENOMINACION	OBSERVACIONES
1	0431 1821	2	CAPERUZA PLASTICA	
8	0430 8218	2	FARO POS. Y GIRO DELANT.	
15	0110 2550	2	LAMPARA	12 V 21 W DIN 72601
16		2	LAMPARA	

**8**

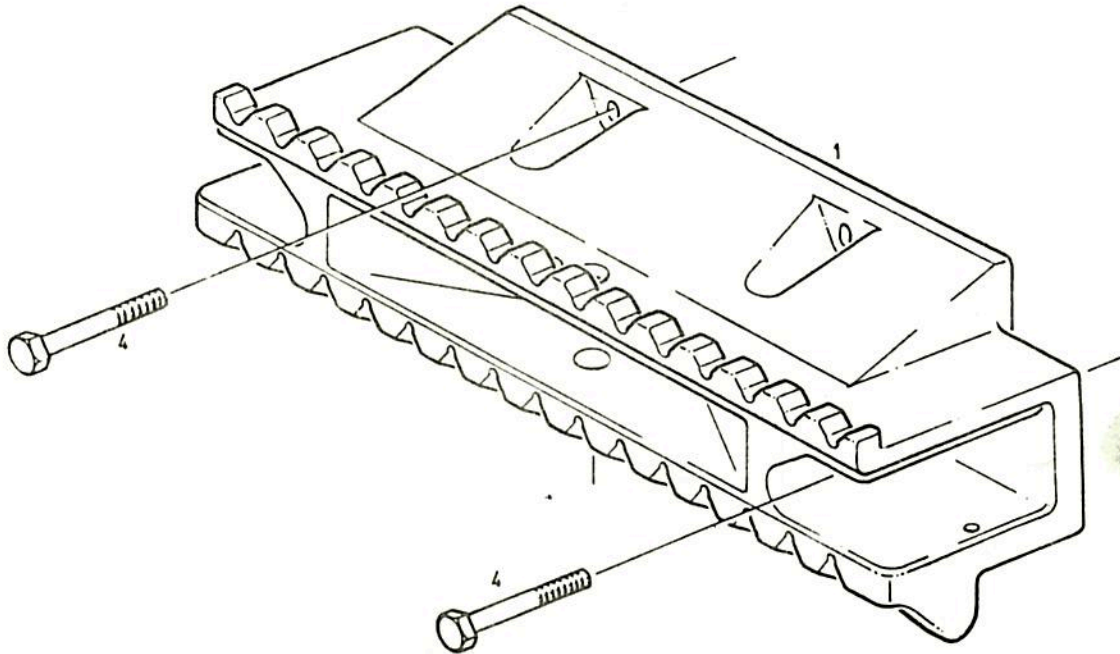


**Para la reparación de su unidad  
recomendamos el uso exclusivo de  
REPUESTOS LEGITIMOS DEUTZ - FAHR**



0062

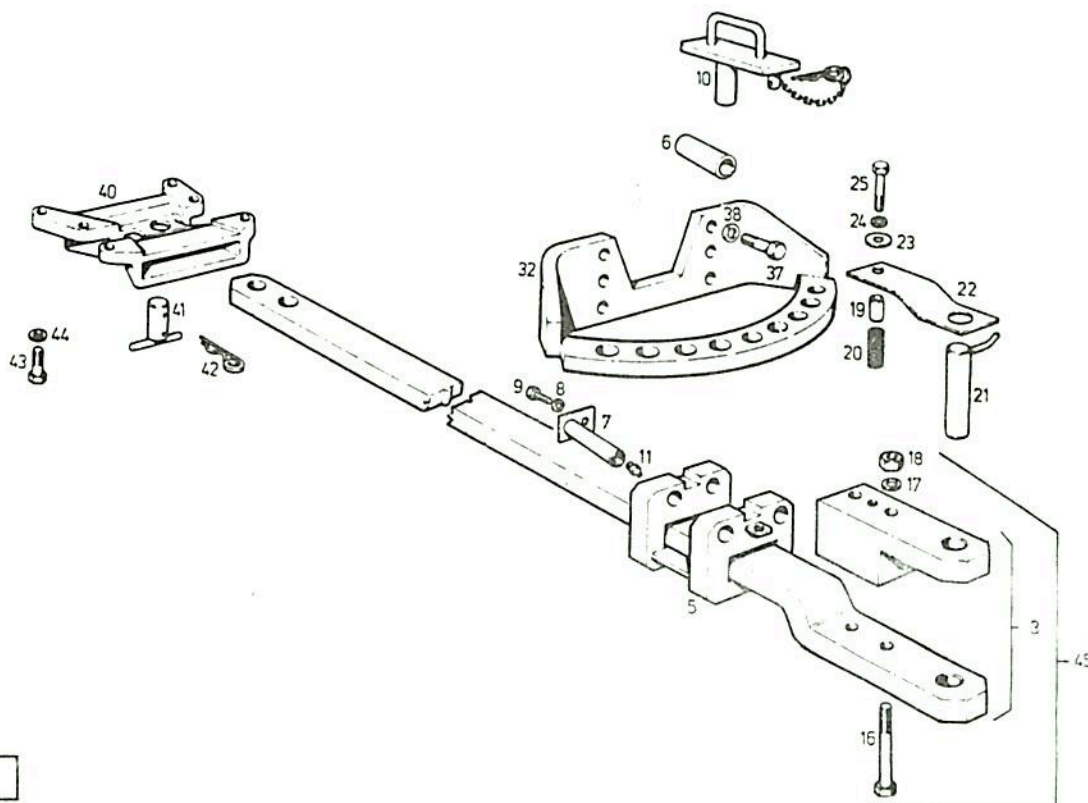
POS.	Nº PIEZA	CANT.	DENOMINACION	OBSERVACIONES
1	0301 1931	1	BOCA DE ENGANCHE	
2	0110 7245	6	ARANDELA	B 20 DIN 127 A4C
3	0302 4952	6	TORNILLO	M 20x2x50 DIN 960 8.8 A4C
7	0300 6359	1	PERNO	
8	0340 1061	1	SEGURO	



0063

POS.	Nº PIEZA	CANT.	DENOMINACION	OBSERVACIONES
1	0430 9846	1	SOPORTE DE LASTRE	
4	0111 2636	4	TORNILLO	M 14x50 DIN 933 8.8 A4C

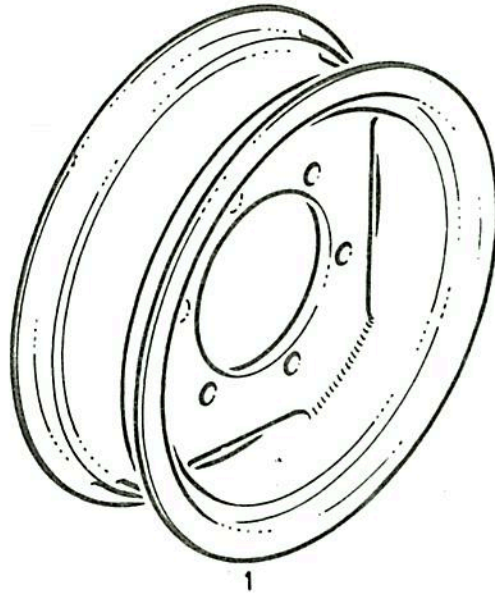




0064

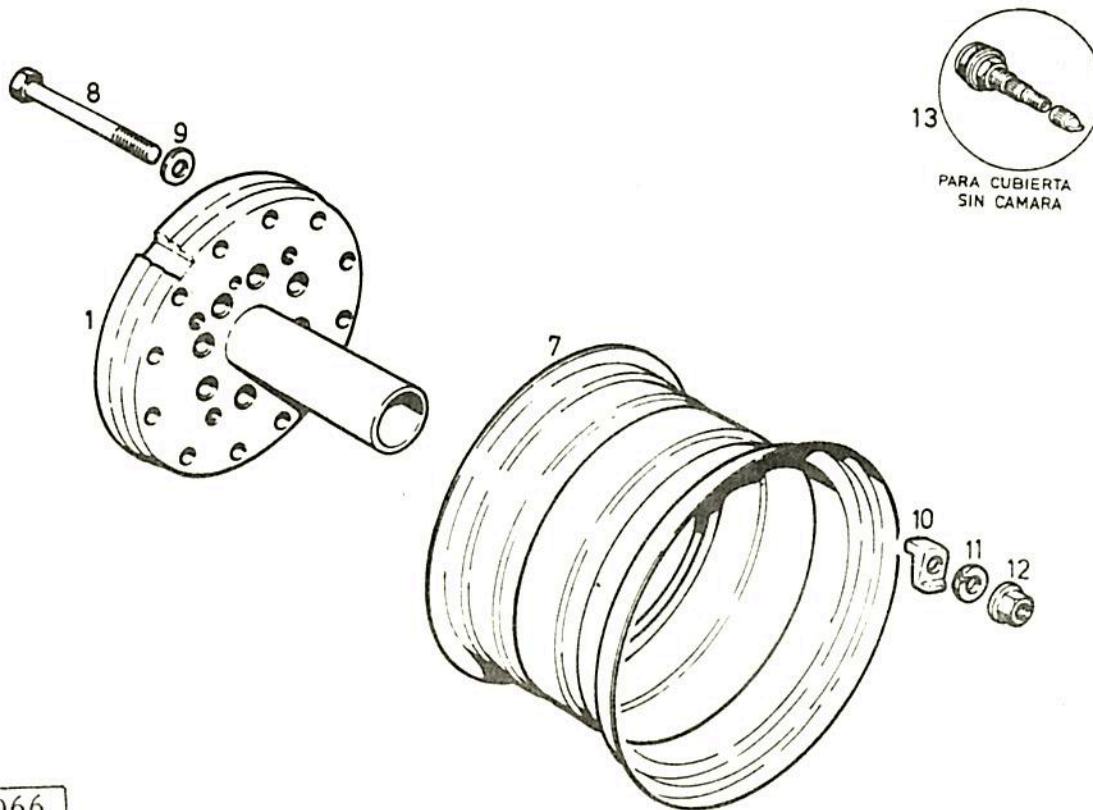
POS.	Nº PIEZA	CANT.	DENOMINACION	OBSERVACIONES
3	0301 1904	1	BARRA	
5	0301 1911	1	SOPORTE RODILLOS	
6	0007 0067	2	RODILLO	
7	0007 0060	2	EJE COMPLETO	
8	0110 7233	1	ARANDELA	B 8 DIN 127 A4C
9	0111 2333	1	TORNILLO	M 8x25 DIN 933 8.8 A4C
10	0301 1916	1	TRABA DE GIRO	
11	0112 0692	2	ENGRASADOR	A M 6 DIN 71412
16	0111 2079	2	TORNILLO	M 20x170 DIN 931 8.8 A4C
17	0110 7245	2	ARANDELA	B 20 DIN 127 A4C
18	0111 2916	2	TUERCA	M 20 DIN 934 8 A4C
19	0007 0068	1	BUJE	
20	0301 1920	1	RESORTE	
21	0300 6360	1	PERNO	
22	0301 1921	1	TRABA DE ENGANCHE	
23	0110 3252	1	ARANDELA	R 14 DIN 440 A4C
24	0110 7237	1	ARANDELA	B 12 DIN 127 A4C
25	0111 1522	1	TORNILLO	M 12x70 DIN 931 8.8 A4C
32	0301 1923	1	GUIA P/BRAZO OSC.	
37	0112 3786	6	TORNILLO	M 20x2x55 DIN 961 8.8 A4C

POS.	Nº PIEZA	CANT.	DENOMINACION	OBSERVACIONES
38	0110 7245	6	ARANDELA	B 20 DIN 127 A4C
40	0300 3755	1	SOPORTE DE BARRA	
41	0301 0489	1	PERNO CON ASIDERO	
42	0340 1061	1	CLAVIJA	
43	0111 2687	6	TORNILLO	M 16x40 DIN 933 8.8 A4C
44	0110 7242	6	ARANDELA	B 16 DIN 127 A4C
45	0301 9374	1	BARRA D/TIRO COMPLETA	



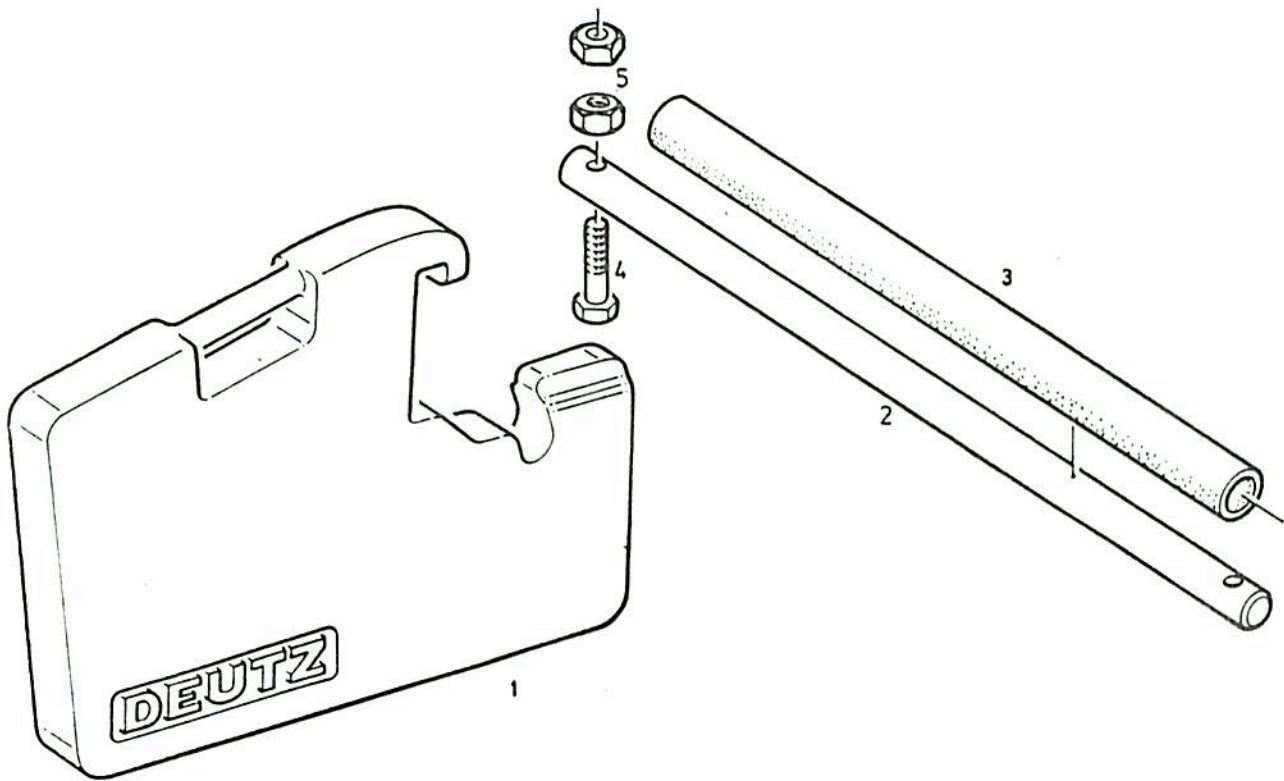
0065

POS.	Nº PIEZA	CANT.	DENOMINACION	OBSERVACIONES
1	0301 1893	2	RUEDA DELANTERA	PARA CUB.11.00x16-8TELAS



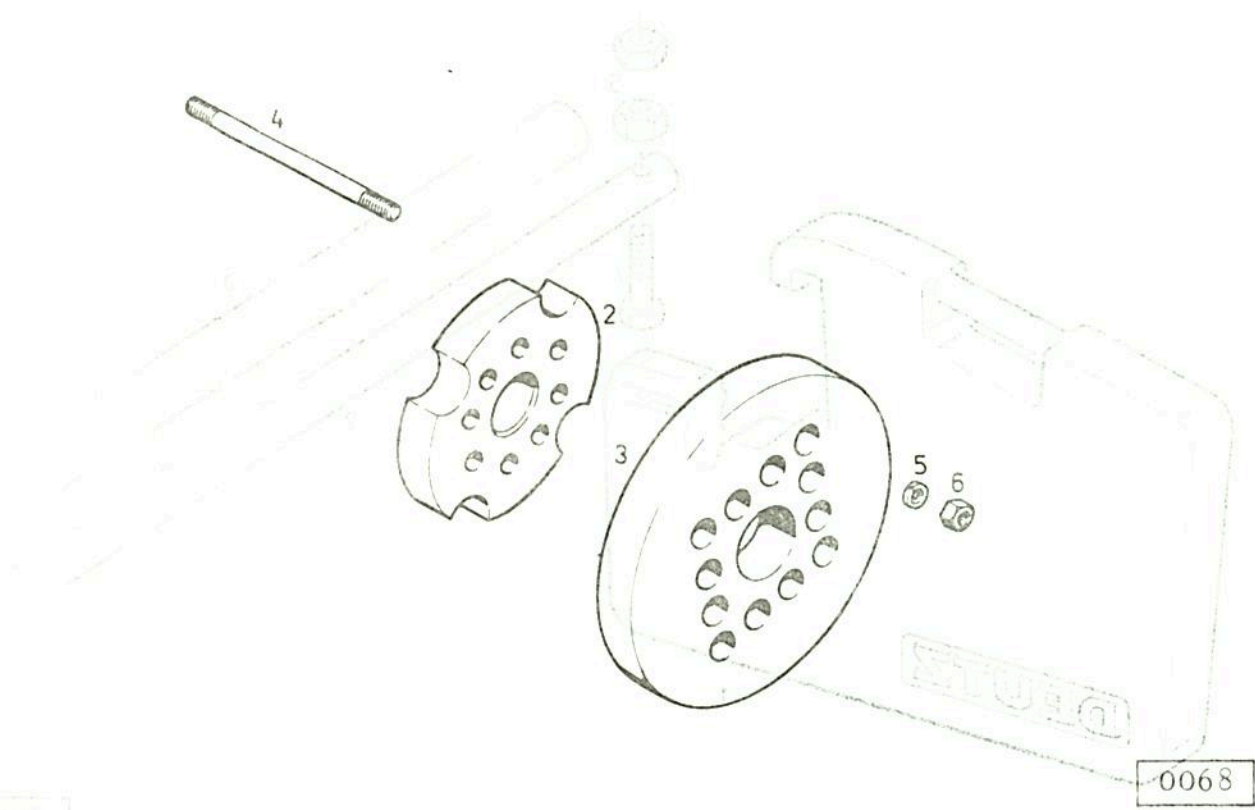
0066

POS.	Nº PIEZA	CANT.	DENOMINACION	OBSERVACIONES
1	0301 1898	2	SOPORTE DE LASTRE	
7	0301 1901	2	LLANTA	PARA CUB. 24,5x32-10 TELAS
8	0302 4953	24	TORNILLO	M 18x1,5x185 DIN 960 10.9
9	0110 7121	24	ARANDELA	A 19 DIN 125 St A4C
10	0301 1902	24	CUÑA DE FIJACION	
11	0112 1808	24	ARANDELA	C 18,5 DIN 74361 A4C
12	0110 3901	24	TUERCA	B 18 DIN 74361 8 A4C
13	0301 6066	2	VALVULA P/CUB.S/CAM.	



0067

POS.	Nº PIEZA	CANT.	DENOMINACION	OBSERVACIONES
1	0433 0591	15	CONTRAPESO	
2	0430 9850	1	BARRA DE FIJACION	
3	0430 9859	1	MANGUERA	
4	0112 2402	2	TORNILLO	M 10x110 DIN 931 8.8 A4C
5	0110 2659	4	TUERCA	M 10



POS.	Nº PIEZA	CANT.	DENOMINACION	OBSERVACIONES
2	0301 1899	2	LASTRE Nº 1	
3	0301 1900	10	LASTRE Nº 2	
4	0302 4983	8	ESPARRAGO	M 20x320 DIN 939 8.8 A4C
5	0110 7245	8	ARANDELA	B 20 DIN 127 A4C
6	0111 2916	8	TUERCA	M 20 DIN 934 8 A4C

**INDICE NUMERICO DE LAS  
PIEZAS DE REPUESTO**





NR. PIEZA	PAG.	PCS.	NR. PIEZA	PAG.	POS.	NR. PIEZA	PAG.	PCS.			
0007	0058	36	10	0110	3287	108	45	0110	7233	59	11
0007	0060	119	7	0110	3316	52	9	0110	7233	59	16
0007	0062	35	950	0110	3316	54	39	0110	7233	63	15
0007	0063	36	11	0110	3316	66	42	0110	7233	68	23
0007	0064	36	9	0110	3901	63	14	0110	7233	72	15
0007	0067	119	6	0110	3901	122	12	0110	7233	96	6
0007	0068	119	19	0110	5131	41	3	0110	7233	105	12
0007	0074	42	960	0110	5226	31	18	0110	7233	119	8
0007	0077	43	5	0110	5526	110	29	0110	7234	77	42
0007	0078	43	7	0110	6343	38	18	0110	7234	96	7
0007	0079	43	1	0110	6348	38	14	0110	7235	30	9
0007	0081	44	23	0110	6358	39	30	0110	7235	33	7
0007	0082	43	11	0110	6403	47	13	0110	7235	39	32
0007	0087	41	8	0110	6404	72	21	0110	7235	51	28
0007	0088	42	950	0110	6446	50	5	0110	7235	54	43
0007	0089	41	9	0110	6449	99	38	0110	7235	57	43
0007	0090	42	955	0110	6450	49	15	0110	7235	58	4
0007	0091	41	2	0110	6455	64	6	0110	7235	64	9
0007	0092	43	12	0110	6472	63	10	0110	7235	68	69
0007	0100	49	11	0110	6488	62	8	0110	7235	105	23
0007	0101	49	13	0110	7089	70	81	0110	7235	107	20
0007	0120	50	17	0110	7095	72	22	0110	7237	28	11
0007	0130	54	44	0110	7095	98	20	0110	7237	39	26
0007	0141	54	46	0110	7101	47	12	0110	7237	41	13
0007	0169	50	2	0110	7101	52	17	0110	7237	49	9
0007	0214	62	11	0110	7101	72	18	0110	7237	56	83
0007	0216	62	50	0110	7101	74	14	0110	7237	119	24
0007	0219	62	51	0110	7101	76	32	0110	7240	31	15
0007	0371	45	18	0110	7101	99	28	0110	7240	77	56
0007	0376	46	25	0110	7105	70	67	0110	7242	30	3
0007	0377	45	11	0110	7105	97	33	0110	7242	31	20
0007	0381	43	2	0110	7105	105	17	0110	7242	43	16
0110	0191	47	11	0110	7110	29	13	0110	7242	44	31
0110	0526	67	46	0110	7110	53	76	0110	7242	56	87
0110	0590	70	46	0110	7114	50	4	0110	7242	77	45
0110	0596	74	29	0110	7121	122	9	0110	7242	120	44
0110	1405	51	22	0110	7144	62	6	0110	7245	56	85
0110	1486	72	12	0110	7228	110	30	0110	7245	100	8
0110	1541	77	52	0110	7231	30	13	0110	7245	117	2
0110	1778	32	21	0110	7231	54	40	0110	7245	119	17
0110	1830	77	43	0110	7231	55	24	0110	7245	120	38
0110	2258	112	13	0110	7231	66	43	0110	7245	124	5
0110	2299	61	10	0110	7231	68	26	0110	7283	47	10
0110	2550	114	15	0110	7231	77	49	0110	7283	103	23
0110	2550	115	15	0110	7233	27	12	0110	7391	39	45
0110	2659	29	18	0110	7233	27	17	0110	7391	47	14
0110	2659	39	44	0110	7233	29	12	0110	7504	31	3
0110	2659	56	65	0110	7233	31	6	0110	7552	49	14
0110	2659	64	8	0110	7233	39	28	0110	7552	99	40
0110	2659	72	13	0110	7233	44	24	0110	7556	97	18
0110	2659	97	30	0110	7233	46	23	0110	7617	32	24
0110	2659	100	5	0110	7233	47	3	0110	7624	41	1
0110	2659	105	11	0110	7233	49	3	0110	7631	67	76
0110	2659	105	15	0110	7233	50	13	0110	7740	29	15
0110	2659	123	5	0110	7233	51	23	0110	7740	53	73
0110	2801	95	4	0110	7233	51	37	0110	7742	50	19
0110	3126	74	10	0110	7233	53	70	0110	7748	34	6
0110	3252	119	23	0110	7233	57	41	0110	7760	34	15

NR. PIEZA	PAG.	PCS.	NR. PIEZA	PAG.	POS.	NR. PIEZA	PAG.	POS.			
0110	776J	43	8	0111	2307	52	18	0111	2723	100	6
0110	776U	45	7	0111	2307	53	71	0111	2803	108	40
0110	7767	45	14	0111	2307	58	5	0111	2803	110	31
0110	777J	28	3	0111	2307	68	22	0111	2813	67	75
0110	7770	34	3	0111	2307	72	14	0111	2813	67	79
0110	777b	34	12	0111	2307	74	12	0111	2813	69	15
0110	779J	43	9	0111	2307	103	18	0111	2813	74	30
0110	7797	31	2	0111	2307	105	20	0111	2813	98	22
0110	786c	37	24	0111	2311	96	4	0111	2824	27	13
0110	786c	45	2	0111	2311	98	6	0111	2824	49	4
0110	7864	34	1	0111	2322	31	12	0111	2824	51	38
0110	7869	34	10	0111	2322	49	7	0111	2824	52	19
0110	7933	66	4	0111	2322	66	3	0111	2824	53	88
0110	817J	36	3	0111	2322	70	89	0111	2824	59	12
0110	9118	35	22	0111	2333	29	11	0111	2824	59	17
0110	9134	36	15	0111	2333	39	29	0111	2824	71	14
0110	9134	45	4	0111	2333	59	10	0111	2824	72	16
0110	9363	34	2	0111	2333	63	16	0111	2824	74	13
0110	9894	62	2	0111	2333	77	51	0111	2824	76	36
0110	9987	34	20	0111	2333	119	9	0111	2824	96	5
0111	0002	63	6	0111	2341	44	25	0111	2858	29	8
0111	0004	63	4	0111	2341	46	24	0111	2858	49	10
0111	0501	70	51	0111	2341	53	69	0111	2858	99	42
0111	0658	99	37	0111	2350	59	15	0111	2886	77	46
0111	0658	105	19	0111	2382	69	33	0111	2908	61	3
0111	1064	101	20	0111	2407	51	29	0111	2916	119	18
0111	1174	31	7	0111	2407	57	42	0111	2916	124	6
0111	1174	105	27	0111	2407	59	19	0111	3086	63	9
0111	1179	57	40	0111	2407	68	68	0111	3111	62	7
0111	119J	51	36	0111	2416	96	3	0111	3134	50	14
0111	1210	47	9	0111	2418	30	8	0111	3158	53	67
0111	1308	33	6	0111	2418	39	31	0111	3267	64	5
0111	1308	64	10	0111	2418	98	14	0111	4714	53	75
0111	1319	39	33	0111	2418	105	2	0111	4732	49	16
0111	132J	30	20	0111	2418	107	19	0111	5251	36	20
0111	134J	30	17	0111	2429	58	3	0111	5440	72	11
0111	140c	30	15	0111	2439	29	19	0111	5459	53	79
0111	1407	30	16	0111	2439	77	41	0111	5462	41	16
0111	1514	95	3	0111	2447	29	17	0111	6039	72	8
0111	1522	49	17	0111	2451	97	32	0111	6687	68	29
0111	1522	119	25	0111	2502	98	25	0111	6687	68	52
0111	187J	30	2	0111	2515	98	13	0111	6687	68	55
0111	188J	32	23	0111	2515	99	43	0111	6689	57	53
0111	191J	61	4	0111	2547	28	10	0111	6711	68	21
0111	1937	43	17	0111	2547	98	17	0111	6718	55	25
0111	2076	100	7	0111	2550	41	14	0111	6938	69	23
0111	2079	119	16	0111	2554	34	19	0111	6959	38	19
0111	2233	70	80	0111	2559	56	82	0111	6964	38	11
0111	224J	39	22	0111	2608	31	16	0111	7031	67	78
0111	2240	45	10	0111	2624	36	12	0111	7233	57	31
0111	2240	68	25	0111	2633	77	55	0111	7233	58	6
0111	2251	30	12	0111	2636	118	4	0111	7235	59	20
0111	2264	55	23	0111	2679	76	31	0111	7311	37	25
0111	2264	67	74	0111	2687	74	11	0111	7330	34	11
0111	2299	57	30	0111	2687	120	43	0111	7460	45	17
0111	229J	74	15	0111	2693	44	30	0111	7631	67	80
0111	2305	38	15	0111	2695	32	22	0111	7812	32	27
0111	230J	47	4	0111	2721	56	84	0111	7817	45	6

NR. PIEZA	PAG.	PCS.	NR. PIEZA	PAG.	POS.	NR. PIEZA	PAG.	POS.			
0111	7880	70	87	0112	2399	27	16	0116	9034	75	55
0111	8010	28	7	0112	2402	123	4	0116	9034	76	28
0111	8031	50	20	0112	2463	56	86	0116	9600	103	25
0111	8097	49	8	0112	3582	108	39	0117	0150	104	33
0111	8128	63	17	0112	3740	30	19	0117	1643	66	40
0111	8317	97	45	0112	3749	77	48	0117	1740	104	30
0111	8659	54	13	0112	3780	31	19	0117	1750	53	78
0111	8669	54	45	0112	3786	119	37	0117	1772	94	3
0111	8682	66	35	0112	4482	73	36	0117	1789	73	35
0111	8687	100	12	0112	4716	45	12	0117	1789	103	29
0111	8687	100	17	0112	5637	28	6	0117	1790	74	33
0111	8687	101	24	0112	5801	95	5	0117	2065	108	44
0111	8693	56	92	0112	6057	49	5	0117	2481	104	37
0111	8706	67	47	0112	6181	54	42	0117	2793	75	40
0111	8716	57	36	0112	6186	69	32	0117	2793	76	26
0111	8716	66	33	0112	6329	69	28	0117	2794	75	37
0111	8716	68	30	0112	6460	102	5	0117	2795	75	38
0111	8716	68	50	0112	6726	52	10	0117	3342	70	64
0111	8716	68	53	0112	6726	101	21	0117	3343	70	63
0111	8716	68	56	0112	6918	66	5	0117	3343	75	70
0111	8730	57	28	0112	7471	36	2	0117	3478	54	20
0111	8736	57	34	0112	9110	76	21	0117	3590	71	6
0111	8736	57	61	0113	1115	104	40	0117	4043	70	68
0111	8737	101	25	0113	3500	70	41	0121	2725	66	41
0111	8830	31	8	0113	6313	76	20	0121	6315	54	28
0111	8830	33	2	0113	6313	76	22	0121	8038	70	77
0111	8971	97	52	0113	6466	72	7	0122	1983	108	37
0111	8980	101	26	0113	6472	75	57	0123	5354	29	21
0111	9113	54	29	0113	6902	61	9	0123	5354	53	72
0111	9246	56	91	0113	6928	73	29	0129	5864	38	12
0111	9246	66	34	0113	6939	107	26	0129	5908	36	16
0111	9246	100	11	0113	6961	97	21	0129	6096	39	40
0111	9246	100	16	0113	7072	107	25	0129	6164	39	41
0111	9252	68	49	0113	7278	57	27	0129	7040	31	10
0111	9611	66	6	0113	7278	57	33	0129	7071	36	1
0111	9612	49	21	0113	7362	74	27	0129	7075	38	2
0111	9613	105	16	0113	7401	69	27	0129	7078	38	7
0111	9634	70	86	0113	7503	71	9	0129	7082	39	37
0111	9635	98	19	0113	7503	76	23	0129	7083	39	39
0112	0611	37	27	0113	7508	69	37	0129	7084	36	14
0112	0692	119	11	0113	7533	70	82	0129	7085	38	20
0112	0693	62	3	0116	0594	99	36	0129	7086	39	38
0112	0697	28	9	0116	1469	54	37	0129	7088	39	21
0112	0698	31	4	0116	2192	108	32	0129	7089	38	13
0112	0701	43	18	0116	2418	29	16	0129	7091	38	1
0112	1261	108	43	0116	2418	53	74	0129	7107	37	22
0112	1330	110	28	0116	2659	107	21	0129	7164	46	27
0112	1342	109	17	0116	2818	69	31	0138	8697	69	26
0112	1407	114	16	0116	2874	74	35	0138	8697	99	29
0112	1444	112	14	0116	4749	108	42	0138	8706	71	8
0112	1654	54	21	0116	6421	103	26	0139	0699	71	12
0112	1801	44	27	0116	6447	103	24	0139	0701	69	30
0112	1808	63	13	0116	7308	74	32	0139	0702	70	58
0112	1808	122	11	0116	7308	76	19	0139	3205	71	11
0112	1811	44	28	0116	7317	74	36	0139	3351	74	31
0112	2070	72	19	0116	7422	108	33	0139	3351	76	12
0112	2361	49	20	0116	7424	108	34	0139	3351	94	5
0112	2361	105	14	0116	8230	64	7	0139	3372	100	9

NR. PIEZA	PAG.	PCS.	NR. PIEZA	PAG.	POS.	NR. PIEZA	PAG.	PCS.			
0140	1395	70	60	0300	6601	43	6	0301	1618	37	26
0213	5574	105	9	0300	6692	97	44	0301	1619	38	5
0216	6479	103	16	0300	6868	49	1	0301	1621	38	6
0223	1127	135	8	0300	9522	113	12	0301	1622	39	36
0223	1869	101	23	0300	9523	113	13	0301	1627	38	10
0224	1290	103	9	0300	9524	113	14	0301	1628	31	5
0228	7933	103	3	0300	9532	113	9	0301	1630	47	1
0230	2218	61	6	0300	9533	113	7	0301	1633	47	2
0230	4486	70	62	0300	9534	113	1	0301	1634	47	5
0231	7780	52	44	0300	9535	113	10	0301	1637	45	1
0233	7893	72	9	0300	9536	113	8	0301	1638	45	3
0238	3008	54	30	0300	9537	113	6	0301	1639	45	5
0238	4608	76	11	0300	9538	113	3	0301	1640	45	13
0238	6603	53	80	0300	9539	113	4	0301	1641	45	15
0238	6782	53	77	0300	9540	113	5	0301	1643	45	16
0238	6824	53	66	0300	9542	113	22	0301	1644	45	20
0238	7941	103	5	0300	9543	113	17	0301	1645	46	21
0238	8319	67	71	0300	9544	113	16	0301	1646	46	22
0238	8320	29	4	0300	9545	113	18	0301	1648	33	1
0238	8321	72	5	0300	9546	113	15	0301	1651	41	10
0238	8395	29	6	0300	9547	113	19	0301	1654	42	961
0238	8897	72	1	0300	9548	113	20	0301	1655	42	962
0238	8944	72	6	0300	9549	113	21	0301	1656	42	963
0238	9243	72	20	0300	9550	51	100	0301	1657	41	12
0238	9277	53	64	0301	6039	31	17	0301	1659	43	3
0238	9297	103	1	0301	6053	38	16	0301	1662	43	13
0247	7229	44	21	0301	6061	32	25	0301	1666	41	18
0296	2960	53	102	0301	6118	31	13	0301	1669	41	19
0300	2261	57	38	0301	6158	45	9	0301	1670	43	15
0300	2261	68	61	0301	6350	50	8	0301	1673	43	20
0300	3076	31	1	0301	6421	41	15	0301	1674	33	5
0300	3077	51	27	0301	6489	120	41	0301	1675	31	11
0300	3078	44	26	0301	6568	63	20	0301	1682	50	15
0300	3079	51	26	0301	6600	31	14	0301	1683	50	16
0300	3084	50	9	0301	6694	113	11	0301	1687	50	18
0300	3427	43	10	0301	6937	107	4	0301	1688	49	22
0300	3431	51	21	0301	6965	113	2	0301	1690	50	11
0300	3432	50	6	0301	6999	33	3	0301	1714	49	18
0300	3480	33	4	0301	1115	109	19	0301	1715	49	6
0300	3510	39	42	0301	1128	111	2	0301	1717	49	12
0300	3551	96	1	0301	1194	55	46	0301	1869	62	9
0300	3561	43	14	0301	1202	39	43	0301	1875	62	1
0300	3753	120	40	0301	1307	44	29	0301	1876	62	4
0300	3812	35	27	0301	1569	34	9	0301	1879	63	1
0300	3940	51	24	0301	1574	34	4	0301	1880	63	2
0300	4587	38	9	0301	1587	37	21	0301	1881	63	3
0300	4588	46	26	0301	1594	36	7	0301	1883	63	5
0300	4745	34	8	0301	1596	38	3	0301	1885	63	7
0300	4746	37	23	0301	1597	38	4	0301	1886	63	8
0300	4989	41	6	0301	1598	38	17	0301	1887	63	11
0300	5090	55	15	0301	1599	39	24	0301	1888	63	12
0300	5090	68	57	0301	1600	34	16	0301	1893	121	1
0300	5251	55	9	0301	1602	39	25	0301	1898	122	1
0300	5911	51	35	0301	1605	35	951	0301	1899	124	2
0300	6247	50	10	0301	1606	35	952	0301	1900	124	3
0300	6345	50	1	0301	1607	35	953	0301	1901	122	7
0300	6350	117	7	0301	1610	40	1	0301	1902	122	10
0300	6360	119	21	0301	1613	34	18	0301	1904	119	3

NR. PIEZA	PAG.	PGS.	NR. PIEZA	PAG.	PGS.	NR. PIEZA	PAG.	PGS.			
0301	1911	119	5	0301	6469	109	6	0302	1075	98	8
0301	1916	119	10	0301	6470	109	7	0302	1078	95	1
0301	1920	119	20	0301	6471	109	8	0302	1082	77	54
0301	1921	119	22	0301	6472	28	2	0302	1084	77	53
0301	1923	119	32	0301	6491	28	1	0302	1085	100	1
0301	1931	117	1	0301	6372	104	35	0302	1100	62	13
0301	2048	51	25	0301	6569	59	14	0302	1104	29	10
0301	2190	51	34	0301	9137	32	26	0302	1105	39	35
0301	2330	30	21	0301	9209	55	16	0302	1106	47	6
0301	2587	42	956	0301	9209	68	58	0302	1107	47	7
0301	2580	42	957	0301	9209	100	13	0302	1108	47	8
0301	2589	42	958	0301	9219	59	63	0302	1109	62	14
0301	2590	42	959	0301	9222	55	18	0302	1131	65	7
0301	2593	42	952	0301	9222	55	28	0302	1136	54	34
0301	2594	42	953	0301	9222	58	55	0302	1137	54	35
0301	2595	42	954	0301	9374	120	45	0302	1138	54	36
0301	2833	43	19	0301	9442	110	32	0302	1143	29	2
0301	3951	56	13	0301	9749	64	4	0302	1146	66	2
0301	3951	56	46	0301	9773	64	3	0302	1149	49	19
0301	3951	56	51	0301	9775	64	2	0302	1150	49	2
0301	3951	100	14	0301	9778	64	11	0302	1152	68	24
0301	5194	109	15					0302	1153	68	81
0301	5334	36	4	0301	9848	110	27	0302	1156	58	2
0301	5335	36	5	0301	9947	104	39	0302	1159	59	13
0301	5339	35	21	0301	9991	27	18	0302	1160	59	18
0301	5380	55	17	0302	0051	30	10	0302	1161	57	39
0301	5380	55	27	0302	0052	30	11	0302	1162	34	7
0301	5380	58	54	0302	0109	51	32	0302	1163	34	13
0301	5401	56	12	0302	0110	51	33	0302	1164	36	17
0301	5401	56	45	0302	0128	51	30	0302	1166	66	38
0301	5401	56	50	0302	0129	51	31	0302	1168	59	9
0301	5453	62	12	0302	0131	50	7	0302	1177	66	1
0301	5514	51	39	0302	0279	67	45	0302	1182	55	21
0301	5516	62	10	0302	0297	66	44	0302	1185	57	26
0301	5559	64	1	0302	0341	67	73	0302	1186	57	35
0301	6032	57	37	0302	0345	67	72	0302	1187	58	52
0301	6032	68	60	0302	0358	109	18	0302	1189	97	1
0301	6066	122	13	0302	0461	109	11	0302	1190	57	29
0301	6211	27	20	0302	0483	109	12	0302	1192	57	44
0301	6212	27	19	0302	0484	109	13	0302	1198	59	57
0301	6216	27	4	0302	0549	102	2	0302	1199	59	58
0301	6217	27	5	0302	0626	27	8	0302	1213	27	15
0301	6219	27	3	0302	0628	38	8	0302	1228	27	21
0301	6221	27	6	0302	0629	36	19	0302	1229	27	22
0301	6222	27	7	0302	0631	36	18	0302	1232	27	1
0301	6224	27	9	0302	0635	58	61	0302	1233	27	2
0301	6225	27	10	0302	0637	59	56	0302	1236	67	59
0301	6227	27	14	0302	0698	39	23	0302	1243	56	62
0301	6371	30	1	0302	0704	58	1	0302	1245	56	64
0301	6373	28	5	0302	0706	31	9	0302	1247	56	67
0301	6375	28	4	0302	0706	33	8	0302	1248	100	4
0301	6392	30	4	0302	0793	59	60	0302	1250	55	8
0301	6457	111	1	0302	0842	58	62	0302	1252	55	14
0301	6463	109	14	0302	0878	56	89	0302	1254	55	19
0301	6465	109	2	0302	1010	107	5	0302	1256	68	51
0301	6460	102	1	0302	1011	107	6	0302	1258	68	54
0301	6467	109	4	0302	1014	98	10	0302	1267	100	3
0301	6468	109	5	0302	1062	100	2	0302	1277	100	18

NR. PIEZA	PAG.	PCS.	NR. PIEZA	PAG.	POS.	NR. PIEZA	PAG.	PCS.			
0302	1278	100	15	0430	1263	103	6	0430	8386	112	7
0302	1287	28	8	0430	1328	70	47	0430	8618	72	4
0302	1290	55	22	0430	1781	66	32	0430	8644	73	30
0302	1292	55	1	0430	2546	101	22	0430	8650	61	8
0302	1293	55	47	0430	2955	53	104	0430	8671	70	49
0302	1294	56	63	0430	3074	76	18	0430	8675	70	50
0302	1300	56	88	0430	3181	66	31	0430	8735	76	1
0302	1370	107	1	0430	3583	71	1	0430	8759	74	9
0302	1371	94	1	0430	3584	71	3	0430	8789	76	30
0302	1373	94	6	0430	3606	71	10	0430	8853	68	20
0302	1380	107	2	0430	3611	70	43	0430	9501	70	90
0302	1384	39	34	0430	3611	98	16	0430	9510	69	36
0302	1383	109	20	0430	3643	70	78	0430	9511	69	35
0302	1384	109	21	0430	3809	104	36	0430	9516	74	7
0302	1385	110	22	0430	3842	103	8	0430	9517	74	8
0302	1386	110	23	0430	3845	53	103	0430	9528	70	52
0302	1387	110	24	0430	3851	103	13	0430	9542	98	24
0302	1388	110	25	0430	3860	103	4	0430	9543	99	27
0302	1389	102	3	0430	4247	97	3	0430	9544	70	54
0302	1390	102	4	0430	4251	97	2	0430	9569	74	26
0302	1391	101	19	0430	4399	29	5	0430	9686	98	5
0302	1395	77	40	0430	4405	70	88	0430	9702	98	23
0302	1410	77	50	0430	4418	69	18	0430	9704	99	41
0302	1412	77	47	0430	4535	108	38	0430	9705	97	31
0302	1416	107	28	0430	4537	107	30	0430	9714	97	34
0302	1427	63	18	0430	4549	108	35	0430	9715	99	39
0302	1428	63	19	0430	4550	108	36	0430	9741	77	39
0302	1429	96	2	0430	4602	52	61	0430	9846	118	1
0302	1454	111	3	0430	4604	29	3	0430	9850	123	2
0302	1989	55	2	0430	5387	72	2	0430	9859	123	3
0302	2592	42	951	0430	5396	72	17	0431	1150	52	12
0302	4688	41	17	0430	5837	52	5	0431	1284	114	2
0302	4928	50	3	0430	5838	52	6	0431	1544	52	27
0302	4943	43	4	0430	5839	52	7	0431	1772	112	4
0302	4944	34	14	0430	5893	73	37	0431	1821	115	1
0302	4944	36	8	0430	5925	107	31	0431	1823	114	1
0302	4944	45	19	0430	6253	70	79	0431	2001	74	28
0302	4945	34	5	0430	6259	70	44	0431	2029	74	34
0302	4952	117	3	0430	6561	105	6	0431	2029	76	27
0302	4953	122	8	0430	6566	105	7	0431	2470	65	1
0302	4983	124	4	0430	6589	105	1	0431	2491	105	21
0302	4987	45	8	0430	6634	73	25	0431	2531	52	11
0302	4988	50	12	0430	7127	71	2	0431	2549	105	22
0302	4998	36	13	0430	7411	73	27	0431	3027	94	4
0336	2999	67	77	0430	7419	103	22	0431	3215	75	47
0336	2999	107	27	0430	7596	71	7	0431	3216	75	48
0337	2269	54	38	0430	7603	98	9	0431	3450	103	28
0337	3963	103	2	0430	7604	98	11	0431	3469	114	9
0338	6603	97	15	0430	7607	98	12	0431	3471	114	10
0338	7770	29	24	0430	7678	97	35	0431	3486	29	22
0338	7770	53	81	0430	7684	98	7	0431	3858	75	49
0339	0796	61	5	0430	7685	98	26	0431	3859	75	50
0340	1061	117	8	0430	7842	69	11	0431	3904	76	3
0340	1061	120	42	0430	7843	69	12	0431	4052	52	8
0430	0411	53	68	0430	7845	69	14	0431	4055	52	3
0430	0830	105	3	0430	7846	70	83	0431	4109	52	4
0430	1221	103	14	0430	8177	109	16	0431	4303	75	43
0430	1254	103	10	0430	8218	115	8	0431	4304	75	44

NR. PIEZA	PAG.	POS.	NR. PIEZA	PAG.	POS.	NR. PIEZA	PAG.	POS.
0431	4557	112						
0431	4910	112						
0432	1034	75						
0432	1200	29						
0432	1200	53						
0432	1345	66						
0432	1847	66						
0432	2103	71						
0432	2508	70						
0432	2880	112						
0432	2955	29						
0432	3349	29						
0432	3349	53						
0432	3364	73						
0432	5215	54						
0432	5550	70						
0432	6764	75						
0432	6773	70						
0432	7268	52						
0432	7277	73						
0433	0438	98						
0433	0591	123						
0433	1210	68						
0433	2125	54						
0433	2128	54						
0433	3592	100						
0433	4373	105						
0433	4375	105						
0433	4370	105						
0433	5267	57						
0433	5870	53						
0433	6043	54						
0433	6046	54						
0433	6161	53						
0433	6162	52						
0433	6171	52						
0433	6174	52						
0433	6632	53						
0433	6841	53						
0433	6915	70						
0433	6910	70						
0433	7311	70						
0433	7355	70						
0433	7372	59						
0433	7472	59						
0433	8335	75						
0433	8374	70						
0433	9113	70						
0433	9180	70						
0433	9320	70						
0434	1911	76						
0434	2220	76						





DEUTZ ARGENTINA SAIC Y F



**DEUTZ  
FAHR**